
 <b>ALCALDÍA MAYOR DE BOGOTÁ D.C.</b> SECRETARÍA DE SALUD	GESTIÓN SOCIAL Y TERRITORIAL EN SALUD PÚBLICA DIRECCIÓN DE PROVISIÓN DE SERVICIOS DE SALUD SISTEMA DE GESTIÓN CONTROL DOCUMENTAL		
	INFORME DE SEGUIMIENTO EN EL CONTEXTO DEL MAITE A LAS NOVEDADES DE LAS REDES INTEGRALES DE PRESTADORES DE SERVICIOS DE SALUD A LAS EPS HABILITADAS Y AUTORIZADAS EN BOGOTÁ D.C.		
	Código:	SDS-GTS-FT-095	

Elaborado por: Erika María Velásquez Ardila / Revisado por: Fernando Aníbal Peña Díaz, Edizabett Ramirez Rodríguez y Tamara Vanin /Aprobado por: Luis Alexander Moscoso Osorio

## I. MES DE DICIEMBRE AÑO 2025

Una vez aportada la información de RIPSS del mes de octubre de 2025 por las (8) EPS habilitadas Aliansalud, Capital Salud, Compensar, Famisanar, Nueva EPS, Salud Total, Sanitas y Suramericana se describe la gestión realizada por el equipo de Redes de Servicios de Salud de la Dirección de Provisión de Servicios de Salud de la Secretaría Distrital de Salud frente a este reporte y su respectivo análisis de resultados para cada una de las EPS.

### Mecanismo de reporte de red vigente realizado por las EPS

Se da continuidad en el mes de noviembre de 2025 con el mecanismo de solicitud de RIPSS a través de la herramienta de flujo (SDSGTSFT095) de información de red vigente de prestadores, sedes y servicios (general, oncológica, urgencias y alto costo – no oncológica) en sus componentes primario y complementario o mixto, la cual se encuentra unificada para el reporte de RIPSS por las 8 EPS, utilizada para el seguimiento a novedades presentadas en el periodo **1° al 31 de octubre de 2025** y comparativo frente a la RIPSS de septiembre de 2025.

Con relación a la conformación general de la RIPSS de las EPS habilitadas en el Distrito Capital, en términos de prestadores, sedes y servicios, se encontró:

**TABLA 1. TOTAL DE PRESTADORES, SEDES Y SERVICIOS REPORTADOS AL 31 DE OCTUBRE 2025**

RED	PRESTADORES	SEDES	SERVICIOS
ALIANSSALUD	115	177	1.832
CAPITAL SALUD	53	216	3.021
COMPENSAR	141	287	3164
FAMISANAR	158	419	3914
NUEVA EPS	73	247	4100
SALUD TOTAL	100	323	3870
SANITAS	112	183	1311
SURAMERICANA	105	205	3.691

En lo que refiere a la conformación de las redes: general, de urgencias, oncológica y no oncológica, en sus diferentes componentes, se presenta:

**TABLA 2. RED GENERAL – PRESTADORES, SEDES Y SERVICIOS REPORTADOS AL 31 DE OCTUBRE 2025**

RED GENERAL			
RED	PRESTADORES	SEDES	SERVICIOS

 <p><b>ALCALDÍA MAYOR DE BOGOTÁ D.C.</b> SECRETARÍA DE SALUD</p>	<b>GESTIÓN SOCIAL Y TERRITORIAL EN SALUD PÚBLICA</b> <b>DIRECCIÓN DE PROVISIÓN DE SERVICIOS DE SALUD</b> <b>SISTEMA DE GESTIÓN</b> <b>CONTROL DOCUMENTAL</b>			
	<b>INFORME DE SEGUIMIENTO EN EL CONTEXTO DEL MAITE A LAS NOVEDADES DE LAS REDES INTEGRALES DE PRESTADORES DE SERVICIOS DE SALUD A LAS EPS HABILITADAS Y AUTORIZADAS EN BOGOTÁ D.C.</b>			
	Código:	SDS-GTS-FT-095	Versión:	

Elaborado por: Erika María Velásquez Ardila / Revisado por: Fernando Aníbal Peña Díaz, Edizabett Ramirez Rodríguez y Tamara Vanin /Aprobado por: Luis Alexander Moscoso Osorio


	COMPONENTE			COMPONENTE			COMPONENTE		
	PRIMARIO	COMPLEMENTARIO	MIXTO	PRIMARIO	COMPLEMENTARIO	MIXTO	PRIMARIO	COMPLEMENTARIO	MIXTO
ALIANSA SALUD	67	87	2	108	117	3	331	933	4
CAPITAL SALUD	40	41	4	174	99	96	763	886	927
COMPENSAR	107	112	6	235	196	7	1483	1371	10
FAMISANAR	115	123	0	342	274	0	1599	1987	0
NUEVA EPS	44	53	0	141	169	0	526	1137	0
SALUD TOTAL	1	100	1	22	307	20	171	3587	112
SANITAS	90	85	0	151	116	0	505	727	0
SURAMERICANA	69	98	33	152	184	51	941	2.183	79

**TABLA 3** RED ONCOLÓGICA - PRESTADORES, SEDES Y SERVICIOS REPORTADOS AL 31 DE OCTUBRE 2025

RED ONCOLÓGICA									
RED	PRESTADORES			SEDES			SERVICIOS		
	COMPONENTE			COMPONENTE			COMPONENTE		
	PRIMARIO	COMPLEMENTARIO	MIXTO	PRIMARIO	COMPLEMENTARIO	MIXTO	PRIMARIO	COMPLEMENTARIO	MIXTO
ALIANSA SALUD	10	38	4	14	50	5	67	424	6
CAPITAL SALUD	5	7	0	6	9	0	61	337	0
COMPENSAR	26	37	3	52	58	5	267	436	9
FAMISANAR	14	33	0	34	52	0	62	272	0
NUEVA EPS	7	11	0	9	15	0	51	446	0
SALUD TOTAL	0	19	0	0	43	0	0	896	0
SANITAS	6	8	0	6	8	0	27	110	0
SURAMERICANA	23	25	15	45	78	31	93	1.075	188

**TABLA 4** RED URGENCIAS - PRESTADORES, SEDES Y SERVICIOS REPORTADOS AL 31 DE OCTUBRE 2025

RED URGENCIAS									
RED	PRESTADORES			SEDES			SERVICIOS		
	COMPONENTE			COMPONENTE			COMPONENTE		
	PRIMARIO	COMPLEMENTARIO	MIXTO	PRIMARIO	COMPLEMENTARIO	MIXTO	PRIMARIO	COMPLEMENTARIO	MIXTO
ALIANSA SALUD	27	21	9	41	33	16	149	315	17
CAPITAL SALUD	5	6	3	7	8	15	42	269	17
COMPENSAR	30	36	0	70	49	0	310	421	0
FAMISANAR	22	21	0	52	38	0	353	309	0
NUEVA EPS	17	16	0	39	45	0	53	708	0
SALUD TOTAL	1	16	6	6	105	38	8	2089	258
SANITAS	14	4	0	17	4	0	43	16	0
SURAMERICANA	18	14	12	22	20	12	57	292	26

 <b>ALCALDÍA MAYOR DE BOGOTÁ D.C.</b> SECRETARÍA DE SALUD	GESTIÓN SOCIAL Y TERRITORIAL EN SALUD PÚBLICA DIRECCIÓN DE PROVISIÓN DE SERVICIOS DE SALUD SISTEMA DE GESTIÓN CONTROL DOCUMENTAL			
	INFORME DE SEGUIMIENTO EN EL CONTEXTO DEL MAITE A LAS NOVEDADES DE LAS REDES INTEGRALES DE PRESTADORES DE SERVICIOS DE SALUD A LAS EPS HABILITADAS Y AUTORIZADAS EN BOGOTÁ D.C.			
	Código:	SDS-GTS-FT-095	Versión:	

Elaborado por: Erika María Velásquez Ardila / Revisado por: Fernando Aníbal Peña Díaz, Edizabett Ramirez Rodríguez y Tamara Vanin /Aprobado por: Luis Alexander Moscoso Osorio



**TABLA 5 RED ALTO COSTO NO ONCOLÓGICA - PRESTADORES, SEDES Y SERVICIOS REPORTADOS AL 31 DE OCTUBRE 2025**

RED ALTO COSTO NO ONCOLÓGICO									
RED	PRESTADORES			SEDES			SERVICIOS		
	COMPONENTE			COMPONENTE			COMPONENTE		
	PRIMARIO	COMPLEMENTARIO	MIXTO	PRIMARIO	COMPLEMENTARIO	MIXTO	PRIMARIO	COMPLEMENTARIO	MIXTO
ALIANSAUD	24	44	13	35	57	19	165	774	24
CAPITAL SALUD	27	27	4	160	78	96	718	897	927
COMPENSAR	23	21	2	54	46	5	258	316	7
FAMISANAR	0	66	0	0	170	0	0	759	0
NUEVA EPS	10	18	0	12	36	0	40	392	0
SALUD TOTAL	0	27	0	0	149	0	0	2363	0
SANITAS	2	24	0	3	32	0	4	147	0
SURAMERICANA	17	13	12	21	19	12	56	258	26

Tras la obtención y validación de información de RIPSS de 8 EPS autorizadas y habilitadas (Aliansalud, Capital Salud, Compensar, Famisanar, Nueva EPS, Salud Total, Sanitas y Sura) fue posible validar al corte del mes de septiembre de 2025 como datos únicos de (prestadores, sedes y servicios) en: Red General un total de 520 prestadores, 1448 sedes y 20.262 servicios de los cuales, son del componente primario 375 prestadores, 1.098 sedes y 6.319 servicios; 451 prestadores, 1.083 sedes y 12.811 servicios son de componente complementario y, 42 prestadores, 172 sedes y 1.132 servicios corresponden al componente mixto. En Red Oncológica, 136 prestadores, 311 sedes y 4.827 servicios, de los cuales 73 IPS, 151 sedes y 628 servicios corresponden a componente primario y 131 IPS, 271 sedes con 3.996 servicios de componente complementario; y 19 prestadores, 36 sedes y 203 servicios clasificados como mixtos. En Red de Urgencias se observan 100 prestadores, 304 sedes y 5.752 servicios de los cuales 85 prestadores, 187 sedes y 1.015 servicios corresponden a componente primario, 86 IPS, 238 sedes y 4.419 servicios de componente complementario y 25 prestadores, 76 sedes y 318 servicios de naturaleza mixta. En atención de Alto costo no oncológico, 183 prestadores, 622 sedes y 8.131 servicios de los cuales 80 IPS, 270 sedes y 1.241 servicios corresponden a componente primario, 172 IPS, 501 sedes y 5.906 servicios de componente complementario y 26 prestadores, 127 sedes y 984 servicios son de naturaleza mixta.

### EPS ALIANSAUD

Se notificó a Aliansalud mediante oficio 2025-EE-112026 del 6 de noviembre de 2025 por correo certificado y por correo electrónico el 7 de noviembre de 2025, con el fin de obtener el reporte de la red de prestadores con corte a 31 de octubre de 2025, anexando el formato “Excel” para el cargue respectivo de la información por parte de la EPS; se recibió respuesta por parte de la EPS por medio de correo electrónico el día 27 de noviembre de 2025.

 <p><b>ALCALDÍA MAYOR DE BOGOTÁ D.C.</b> SECRETARÍA DE SALUD</p>	<p>GESTIÓN SOCIAL Y TERRITORIAL EN SALUD PÚBLICA DIRECCIÓN DE PROVISIÓN DE SERVICIOS DE SALUD SISTEMA DE GESTIÓN CONTROL DOCUMENTAL</p>			
	<p>INFORME DE SEGUIMIENTO EN EL CONTEXTO DEL MAITE A LAS NOVEDADES DE LAS REDES INTEGRALES DE PRESTADORES DE SERVICIOS DE SALUD A LAS EPS HABILITADAS Y AUTORIZADAS EN BOGOTÁ D.C.</p>			
	Código:	SDS-GTS-FT-095	Versión:	

Elaborado por: Erika María Velásquez Ardila / Revisado por: Fernando Aníbal Peña Díaz, Edizabett Ramirez Rodríguez y Tamara Vanin /Aprobado por: Luis Alexander Moscoso Osorio

El reporte se presentó de manera oportuna en el formato establecido, la base de datos original contiene 1.923 registros, se observa que tres (3) registros de la base arrojan como resultado de la validación del REPS, el resultado “NO HABILITADO REPS”, sin embargo, estos mismos registros también presentan en el “Estado del Servicio” el resultado “FINALIZADO”; una vez depurada la base esta quedó con 1.832 registros, la base no presentó registros duplicados; en la red global (incluye todas las redes) se evidenciaron cambios en el número de prestadores sedes y servicios. El número de prestadores pasó de 113 a 115, el de sedes pasó de 174 a 177 y el número de servicios pasó de 1.818 a 1.832.

Se continúa evidenciando que en el REPS figuran servicios que no hacen parte de la red de ALIANSALUD, son ellos: *313-Estomatología, 324-Inmunología, 346-Rehabilitación Oncológica, 370 –Cirugía Plástica Oncológica, 371-Otras consultas generales, 374 – Cirugía Oncológica Pediátrica, 395 –Urología Oncológica, 397-Medicina Estética, 413-Medicina Alternativa y Complementaria-Ayurvédica, 417-Terapias Alternativas y Complementarias-Bioenergética, 418-Terapias Alternativas y Complementarias-Terapia con Filtros, 419-Terapias Alternativas y Complementarias-Terapias Manuales y 423-Seguridad y Salud en el Trabajo.*

### Servicios

El número de servicios que conformaban la red en el mes de octubre de 2025 se incrementó en 14 servicios quedando en 1.832.

### Sedes



La red conformada por Aliansalud en el mes de octubre contó con 177 sedes, evidenciando un incremento de tres (3) sedes respecto al mes anterior; estas son: *Equilibrio S.A.S. y Corpoalegría sedes 1 y 4.*

### Prestadores

El número de prestadores que conformaban la red de Aliansalud en el mes de octubre se incrementó en dos (2) prestadores con referencia al mes anterior, los prestadores corresponden a: *Corpoalegría y Equilibrio S.A.S.*

**TABLA 6. NOVEDADES POR RED EN PRESTADORES, SEDES Y SERVICIOS EN LA RIPSS DE ALIANSALUD EPS. COMPARATIVO MES SEPTIEMBRE VS MES OCTUBRE AÑO 2025**

RED	MES	PRESTADORES			SEDES			SERVICIOS		
		COMPONENTE			COMPONENTE			COMPONENTE		
		PRIMARIO	COMPLEMENTARIO	MIXTO	PRIMARIO	COMPLEMENTARIO	MIXTO	PRIMARIO	COMPLEMENTARIO	MIXTO
RED GENERAL	SEPTIEMBRE	64	84	2	104	114	3	327	926	4
	OCTUBRE	67	87	2	108	117	3	331	933	4
	DIFERENCIA	30	3	0	4	3	0	4	7	0
RED ONCOLÓGICA	SEPTIEMBRE	7	34	4	11	46	5	63	413	6
	OCTUBRE	10	38	4	14	50	5	67	424	6

 <p><b>ALCALDÍA MAYOR DE BOGOTÁ D.C.</b> SECRETARÍA DE SALUD</p>	<p>GESTIÓN SOCIAL Y TERRITORIAL EN SALUD PÚBLICA DIRECCIÓN DE PROVISIÓN DE SERVICIOS DE SALUD SISTEMA DE GESTIÓN CONTROL DOCUMENTAL</p>			
	<p>INFORME DE SEGUIMIENTO EN EL CONTEXTO DEL MAITE A LAS NOVEDADES DE LAS REDES INTEGRALES DE PRESTADORES DE SERVICIOS DE SALUD A LAS EPS HABILITADAS Y AUTORIZADAS EN BOGOTÁ D.C.</p>			
	Código:	SDS-GTS-FT-095	Versión:	

Elaborado por: Erika María Velásquez Ardila / Revisado por: Fernando Aníbal Peña Díaz, Edizabett Ramirez Rodríguez y Tamara Vanin /Aprobado por: Luis Alexander Moscoso Osorio

RED	MES	PRESTADORES			SEDES			SERVICIOS		
		COMPONENTE			COMPONENTE			COMPONENTE		
		PRIMARIO	COMPLEMENTARIO	MIXTO	PRIMARIO	COMPLEMENTARIO	MIXTO	PRIMARIO	COMPLEMENTARIO	MIXTO
	DIFERENCIA	30	4	0	3	4	0	4	11	0
RED DE URGENCIAS	SEPTIEMBRE	24	18	9	38	30	16	145	312	17
	OCTUBRE	27	21	9	41	33	16	149	315	17
	DIFERENCIA	3	3	0	3	3	0	4	3	0
RED DE ALTO COSTO NO ONCOLÓGICA	SEPTIEMBRE	18	41	13	31	53	19	160	764	24
	OCTUBRE	24	44	13	35	57	19	165	774	24
	DIFERENCIA	6	3	0	4	4	0	5	10	0



Luego de la revisión de la información reportada por la EPS con corte al mes de octubre de 2025 se realizó un ejercicio comparativo con la red reportada en el mes septiembre de 2025, en lo que refiere a la conformación de las redes: general, de urgencias, oncológica y no oncológica, en sus diferentes componentes, se evidenció lo siguiente:

**Red General** está conformada por 1.268 servicios, distribuidos 331 en el componente primario, 933 en el componente complementario y 4 en el componente mixto; el 69,21% de los servicios ofertados por la EPS hacen parte de la Red General; se observa un incremento de 11 servicios al pasar de 1.257 servicios en septiembre a 1.268 en octubre. Con referencia al número de sedes durante el mes de septiembre la red de la EPS contaba con 156 sedes y pasó a 159 sedes en el mes de octubre, estas sedes prestan 108 servicios en el componente primario, 117 servicios del componente complementario y 3 servicios del componente mixto. Finalmente, con referencia al número de prestadores la red en el mes de octubre contaba con 105 prestadores, estos ofrecían 67 servicios del componente primario, 87 servicios del componente complementario y 2 servicios del componente mixto.

Con referencia al grupo de servicios, la red estaba conformada de la siguiente forma: el 9,15% de los servicios son del grupo de Internación, el 3,55% del grupo de Atención Inmediata, el 6,55% son del grupo Quirúrgicos, el 48,50% son del grupo de Consulta Externa y el 32,26% son del grupo de Apoyo Diagnóstico y Complementación Terapéutica.

**Red Oncológica** en el mes de octubre estaba conformada por 39 prestadores, 51 sedes, 110 servicios tipo y 497 servicios que corresponden al 27,13% de los servicios disponibles en la red de la EPS; la red cuenta con 67 servicios en el componente primario, 424 servicios en el componente complementario y 6 servicios en el componente mixto; con referencia al número de sedes la red contaba con 51 sedes, en 14 de estas sedes se prestan servicios del componente primario, en 50 sedes se prestan servicios del componente complementario y en 5 sedes se prestan servicios clasificados en el componente mixto; la red contaba con 36 Prestadores de los cuales 10 prestan servicios del componente primario, 38 prestan servicios del componente complementario y 4 prestan servicios en el componente mixto, estos prestadores pueden ofrecer servicios para cualquier componente. De acuerdo con el



 <b>ALCALDÍA MAYOR DE BOGOTÁ D.C.</b> SECRETARÍA DE SALUD	GESTIÓN SOCIAL Y TERRITORIAL EN SALUD PÚBLICA DIRECCIÓN DE PROVISIÓN DE SERVICIOS DE SALUD SISTEMA DE GESTIÓN CONTROL DOCUMENTAL		
	INFORME DE SEGUIMIENTO EN EL CONTEXTO DEL MAITE A LAS NOVEDADES DE LAS REDES INTEGRALES DE PRESTADORES DE SERVICIOS DE SALUD A LAS EPS HABILITADAS Y AUTORIZADAS EN BOGOTÁ D.C.		
	Código:	SDS-GTS-FT-095	

Elaborado por: Erika María Velásquez Ardila / Revisado por: Fernando Aníbal Peña Díaz, Edizabett Ramirez Rodríguez y Tamara Vanin /Aprobado por: Luis Alexander Moscoso Osorio
--

grupo al que pertenecen los servicios que conforman la red se distribuyen de la siguiente forma el 11,67% son del grupo de Internación, el 6,44% pertenecen al grupo de Atención Inmediata, el 11,87% pertenecen al grupo Quirúrgico, el 39,84% pertenecen al grupo de Consulta Externa y finalmente, el 30,18% al grupo de Apoyo Diagnóstico y Complementación Terapéutica.

**Red de Urgencias** al comparar la red de septiembre con la de octubre, se observa una conformación similar a la del mes anterior, aunque se observan variaciones en el número de Prestadores, Sedes y Servicios en los componentes primario, complementario y mixto. Con referencia al número de prestadores se observa el incremento de tres (3), el número de sedes se incrementó en cinco (5) y el número de servicios se incrementó en siete (7). Con referencia al número de servicios por componentes se observa un incremento de cuatro (4) en los servicios del componente primario, de forma similar, un incremento de tres (3) servicios en el componente complementario; el número de servicios del componente mixto se mantuvo sin variación. Con referencia a sedes se observa que cuarenta y un (41) sedes prestan servicios del componente primario, treinta y tres (33) sedes prestan servicios del componente complementario y dieciséis (16) sedes prestan servicios del componente mixto. Con referencia a los prestadores se observa que veintisiete (27) prestadores ofertan servicios del componente primario, veintiún (21) prestadores ofrecen servicios del componente complementario y nueve (9) prestadores ofrecen servicios del componente mixto. La conformación de la red de acuerdo con el grupo al que pertenecen los servicios muestra que el 3,95% son del grupo de Internación, el 13,10% del grupo de Atención Inmediata, el 21,21% del grupo Quirúrgico, el 36,38% del grupo de Consulta Externa y el 25,36% al grupo de Apoyo Diagnóstico y Complementación Terapéutica.

Se observa un prestador que a pesar de tener habilitado el servicio de urgencias, éste no hace parte de la red de urgencias de la EPS:

✓ 1100105618 Fundación Santa Fe de Bogotá

**Red de Alto Costo No Oncológica.** La red en el mes de octubre está conformada por cuarenta y ocho (48) prestadores, sesenta y cuatro (64) sedes y ciento tres (103) servicios tipo que en conjunto ofrecen novecientos sesenta y tres (963) servicios; la conformación es similar a la del mes de septiembre, sin embargo, se observan algunas variaciones, se observó un incremento de tres (3) prestadores, cuatro (4) sedes, el número de servicios tipo se mantuvo constante en ciento tres (103) y el número de servicios aumentó en quince (15). El comportamiento de los servicios por componente mostró un incremento de cinco (5) servicios en el componente primario, un incremento de diez (10) servicios en el componente complementario; mientras que, el componente mixto se mantuvo sin variación; el componente primario contó con ciento sesenta y cinco (165) servicios, el complementario con setecientos setenta y cuatro (774) y el componente mixto veinticuatro (24); respecto a las sedes de estas treinta y cinco (35) prestan servicios del componente primario, cincuenta

 <p><b>ALCALDÍA MAYOR DE BOGOTÁ D.C.</b> SECRETARÍA DE SALUD</p>	<b>GESTIÓN SOCIAL Y TERRITORIAL EN SALUD PÚBLICA</b> <b>DIRECCIÓN DE PROVISIÓN DE SERVICIOS DE SALUD</b> <b>SISTEMA DE GESTIÓN</b> <b>CONTROL DOCUMENTAL</b>		
	<b>INFORME DE SEGUIMIENTO EN EL CONTEXTO DEL MAITE A LAS NOVEDADES DE LAS REDES INTEGRALES DE PRESTADORES DE SERVICIOS DE SALUD A LAS EPS HABILITADAS Y AUTORIZADAS EN BOGOTÁ D.C.</b>		
	Código:	SDS-GTS-FT-095	

Elaborado por: Erika María Velásquez Ardila / Revisado por: Fernando Aníbal Peña Díaz, Edizabett Ramirez Rodríguez y Tamara Vanin /Aprobado por: Luis Alexander Moscoso Osorio
--

y siete (57) prestan servicios del componente complementario y diecinueve (19) prestan servicios del componente mixto; respecto a los prestadores se observa que veinticuatro (24) prestan servicios del componente primario, cuarenta y cuatro (44) prestan servicios del componente complementario y finalmente, trece (13) prestan servicios del componente mixto. La conformación de la red de acuerdo con el grupo al que pertenecen los servicios que la componen muestra que el 15,47% pertenecen al grupo de Internación, el 4,57% al grupo de Atención Inmediata, el 15,58% al grupo Quirúrgico, el 35,83% al grupo de Consulta Externa y el 28,56% al grupo de Apoyo Diagnóstico y Complementación Terapéutica.

Se observa que el 100% de los servicios incluidos en la Red de la EPS Aliansalud, se encuentran disponibles para los usuarios del Plan de Beneficios en Salud – PBS; la EPS no ofrece Plan Complementario de Salud.


La EPS cuenta con una Red de Medicina Prepagada conformada por el 7,97% (146) de los servicios que oferta la EPS.

El 100% de los servicios (1.832) se encuentran disponibles para los usuarios del régimen afiliados al régimen contributivo, mientras que el 92,03% (1.686 servicios) se encuentran disponibles para los usuarios afiliados al régimen subsidiado.

Según la naturaleza, ciento doce (112 prestadores) son de naturaleza privada y tres (3 prestadores) son de naturaleza pública; la distribución de los servicios de acuerdo con la naturaleza del prestador, evidencian que el 84,17% (1.542 servicios) son ofrecidos por prestadores privados y el 15,83% (290 servicios) son ofrecidos por prestadores públicos.

## Conclusiones

- La base de datos se entregó de forma oportuna el 27 de noviembre de 2025, ésta contaba con 1.923 registros.
- Se evidenciaron tres (3) registros que en la validación arrojaron como resultado “NO HABILITADO REPS”, el resultado de estos mismos registros con referencia al campo “Estado del Servicio” arrojaron el resultado “FINALIZADO”.
- La base de datos no contenía registros duplicados y mostró una coherencia con el REPS del 99,84%.
- La base depurada quedó con 1.832 registros.
- La base Global presentó en el mes de octubre un incremento de dieciocho (18) servicios, tres (3) sedes y dos (2) prestadores.
- En el mes de octubre se observó el ingreso de dos (2) prestadores: Corpoalegría y Equilibrio S.A.S.; así como la apertura de tres (3) sedes: Corpoalegría sedes 1 y 4 y Equilibrio S.A.S.
- Se continúan evidenciando servicios del REPS y no hacen parte de la Red de la EPS.
- La Red General en el mes de octubre está conformada por ciento cinco (105) prestadores, ciento cincuenta y nueve (159) sedes y un mil doscientos cincuenta y siete (1.257) servicios; ésta se incrementó en cuatro (4) prestadores, tres (3) sedes y once (11) servicios. El énfasis de la Red se encuentra en los servicios del grupo de consulta

 <p><b>ALCALDÍA MAYOR DE BOGOTÁ D.C.</b> SECRETARÍA DE SALUD</p>	<p>GESTIÓN SOCIAL Y TERRITORIAL EN SALUD PÚBLICA DIRECCIÓN DE PROVISIÓN DE SERVICIOS DE SALUD SISTEMA DE GESTIÓN CONTROL DOCUMENTAL</p>		
	<p>INFORME DE SEGUIMIENTO EN EL CONTEXTO DEL MAITE A LAS NOVEDADES DE LAS REDES INTEGRALES DE PRESTADORES DE SERVICIOS DE SALUD A LAS EPS HABILITADAS Y AUTORIZADAS EN BOGOTÁ D.C.</p>		
	<p>Código:</p>	<p>SDS-GTS-FT-095</p>	

<p>Elaborado por: Erika María Velásquez Ardila / Revisado por: Fernando Aníbal Peña Díaz, Edizabett Ramirez Rodríguez y Tamara Vanin /Aprobado por: Luis Alexander Moscoso Osorio</p>
---



externa que agrupa el 48,50% de los servicios, le sigue el grupo de Apoyo Diagnóstico y Complementación Terapéutica que agrupa el 32,26%.

- La Red Oncológica en el mes de octubre está conformada por treinta y nueve (39) prestadores, cincuenta y un (51) sedes y cuatrocientos ochenta y dos (482) servicios, evidenciándose un incremento de tres (3) prestadores, cuatro (4) sedes y quince (15) servicios. La orientación de la red se centra en los servicios del grupo de consulta externa, los cuales agrupan el 39,84%, seguida por los servicios del grupo de Apoyo Diagnóstico y Complementación Terapéutica que agrupan el 30,18%.
- La Red de Urgencias en el mes de octubre estaba conformada por treinta y tres (33) prestadores, cuarenta y nueve (49) sedes y cuatrocientos ochenta y un (481) servicios; presentando un incremento de tres (3) prestadores, cinco (5) sedes y siete (7) servicios. La distribución de acuerdo al grupo al que pertenecen los servicios es consulta externa agrupa el 36,38%, seguida por los servicios del grupo de Apoyo Diagnóstico y Complementación Terapéutica que agrupa el 25,36%.
- La Red de Alto Costo No Oncológica, se encontraba en este periodo conformada por cuarenta y ocho (48) prestadores, sesenta y cuatro (64) sedes y novecientos sesenta y tres (963) servicios, presentando un incremento de tres (3) prestadores, cuatro (4) sedes y quince (15) servicios. La fortaleza de la red se encuentra en los servicios del grupo de consulta externa que agrupa el 35,83% de los servicios, seguida por los servicios del grupo de Apoyo Diagnóstico y Complementación terapéutica, que agrupan el 28,56%; estos servicios son importantes para el seguimiento de crónicos y terapias de alta complejidad.
- Los servicios de la Red de la EPS están disponibles para el 100% de los usuarios con Plan de Beneficios en Salud – PBS, de igual forma, el 100% de los servicios se encuentran disponibles para usuarios afiliados al régimen contributivo, mientras que para los usuarios del régimen subsidiado están disponibles el 92,03%.
- La EPS ofrece Medicina Pre pagada con 146 servicios; además el 84,17% de los servicios son ofertados por prestadores privados y el 15,83% son ofertados por prestadores públicos.
- La EPS cuenta con 117 contratos, de estos 101 (86,32%) cuentan con actualización según decreto 441 de 2022 y 16 (13,68%) no se encuentran actualizados.

## CAPITAL SALUD EPS-S

El 7 de noviembre de 2025 se notificó a Capital Salud EPS-S, mediante el oficio certificado N° 2025EE112242 y a través de correo electrónico, la solicitud del reporte de la red de prestadores con corte a octubre de 2025. Para este fin, se anexó el formato en Excel correspondiente para el cargue de la información requerida. En respuesta, la EPS-S remitió la información solicitada el 18 de noviembre de 2025 y realizó un alcance adicional el 21 de noviembre de 2025, utilizando el formato establecido y cumpliendo con los parámetros exigidos. Se evidencia una coherencia del 100 % con los datos del Registro Especial de Prestadores de Servicios de Salud (REPS).



 <p><b>ALCALDÍA MAYOR DE BOGOTÁ D.C.</b> SECRETARÍA DE SALUD</p>	<p>GESTIÓN SOCIAL Y TERRITORIAL EN SALUD PÚBLICA DIRECCIÓN DE PROVISIÓN DE SERVICIOS DE SALUD SISTEMA DE GESTIÓN CONTROL DOCUMENTAL</p>			
	<p>INFORME DE SEGUIMIENTO EN EL CONTEXTO DEL MAITE A LAS NOVEDADES DE LAS REDES INTEGRALES DE PRESTADORES DE SERVICIOS DE SALUD A LAS EPS HABILITADAS Y AUTORIZADAS EN BOGOTÁ D.C.</p>			
	Código:	SDS-GTS-FT-095	Versión:	

Elaborado por: Erika María Velásquez Ardila / Revisado por: Fernando Aníbal Peña Díaz, Edizabett Ramirez Rodríguez y Tamara Vanin /Aprobado por: Luis Alexander Moscoso Osorio

Es importante destacar que la EPS incorpora a su red al prestador 2575403633 Hospital Cardiovascular de Cundinamarca, ubicado en el municipio de Soacha, decisión sustentada en criterios de georreferenciación de sus usuarios, con el propósito de fortalecer el acceso a servicios de salud en zonas estratégicas según la distribución poblacional de sus afiliados.

Tras revisar la información reportada en el RIPSS por Capital Salud EPS-S para octubre de 2025, se realizó un análisis comparativo con la red registrada en septiembre del mismo año. En dicho análisis se evidenció que, para octubre, se identificó el incremento de un prestador (Instituto Nacional de Cancerología), una sede (Instituto Nacional de Cancerología )y de 53 servicios respecto al mes anterior, alcanzando un total de 3.021.

Se recibió una base de datos conformada por 4.141 registros, de los cuales se excluyeron 1.120 por corresponder a servicios, prestadores y sedes ya contemplados, diferenciados únicamente por el tipo de contratación y el número de contrato. Adicionalmente, se identificó un registro duplicado que corresponde al mismo servicio, prestador y sede, con igual número de contrato y modalidad (110012147701712 – Toma de muestras de laboratorio clínico, pago global prospectivo 812021).

**TABLA 7. NOVEDADES POR RED EN PRESTADORES, SEDES Y SERVICIOS EN LA RIPSS DE CAPITAL SALUD EPS-S. COMPARATIVO SEPTIEMBRE VS OCTUBRE 2025**

RED	MES	PRESTADORES			SEDES			SERVICIOS		
		COMPONENTE			COMPONENTE			COMPONENTE		
		PRIMARIO	COMPLEMENTARIO	MIXTO	PRIMARIO	COMPLEMENTARIO	MIXTO	PRIMARIO	COMPLEMENTARIO	MIXTO
RED GENERAL	SEPTIEMBRE	39	47	4	196	95	96	1158	879	931
	OCTUBRE	40	41	4	174	99	96	763	886	927
	DIFERENCIA	1	7	0	24	-2	0	408	-8	3
RED ONCOLÓGICA	SEPTIEMBRE	40	5	0	174	7	0	778	289	0
	OCTUBRE	5	7		6	9	0	61	337	
	DIFERENCIA	-35	2	0	-168	2	0	-717	48	0
RED DE URGENCIAS	SEPTIEMBRE	11	11	4	38	19	34	199	96	104
	OCTUBRE	5	6	3	7	8	15	42	269	17
	DIFERENCIA	-6	-5	-1	-31	-11	-19	-157	173	-87
RED DE ALTO COSTO NO ONCOLÓGICA	SEPTIEMBRE	27	26	4	160	76	96	718	899	931
	OCTUBRE	27	27	4	160	78	96	718	897	927
	DIFERENCIA	0	1	0	0	2	0	0	-2	-4

Respecto a la clasificación de los servicios por componentes (primario, complementario o mixto) en cada una de las 4 redes se observaron las siguientes situaciones:

**Red general:** La red reporta servicios en los cuatro grupos: consulta externa, internación, servicios quirúrgicos, apoyo diagnóstico y complementación terapéutica, así como atención

 <p><b>ALCALDÍA MAYOR DE BOGOTÁ D.C.</b> SECRETARÍA DE SALUD</p>	<p>GESTIÓN SOCIAL Y TERRITORIAL EN SALUD PÚBLICA DIRECCIÓN DE PROVISIÓN DE SERVICIOS DE SALUD SISTEMA DE GESTIÓN CONTROL DOCUMENTAL</p>		
	<p>INFORME DE SEGUIMIENTO EN EL CONTEXTO DEL MAITE A LAS NOVEDADES DE LAS REDES INTEGRALES DE PRESTADORES DE SERVICIOS DE SALUD A LAS EPS HABILITADAS Y AUTORIZADAS EN BOGOTÁ D.C.</p>		
	<p>Código:</p>	<p>SDS-GTS-FT-095</p>	

<p>Elaborado por: Erika María Velásquez Ardila / Revisado por: Fernando Aníbal Peña Díaz, Edizabett Ramirez Rodríguez y Tamara Vanin /Aprobado por: Luis Alexander Moscoso Osorio</p>
---

inmediata, que incluye transporte asistencial básico y medicalizado. Asimismo, se identificó que la red cuenta con servicios de puerta de entrada y servicios complementarios.

Para el mes de octubre, se realizó un ajuste a la información reportada en septiembre, la cual presentaba diversas inconsistencias. Como resultado de este proceso, la red quedó conformada por 45 prestadores, 195 sedes y 2.698 servicios. En comparación con el mes anterior, se evidenció una disminución de 7 prestadores, 20 sedes y 392 servicios, distribuidos entre los diferentes componentes de la red.


**Red de oncología,** La red está conformada por 7 prestadores, 9 sedes y 398 servicios distribuidos entre los componentes primario y complementario. En comparación con el mes anterior se evidencia ajuste de la información tanto en prestadores, sedes y servicios, por tanto, se observa una disminución de 34 prestadores, 167 sedes y 669 servicios. Esta conformación permite a la red conservar su capacidad de respuesta, al contar con servicios de puerta de entrada y complementarios, así como con la identificación de los prestadores especializados necesarios para el adecuado funcionamiento de la red. Adicionalmente, debe considerarse la inclusión de servicios neonatales como 105 – Cuidado Intermedio Neonatal, 120 – Cuidado Básico Neonatal y 108 – Cuidado Intensivo Neonatal, teniendo en cuenta que su incorporación no resulta coherente con el alcance de esta red.

Cabe señalar que la EPS no cuenta con Unidades Funcionales para la atención integral del cáncer. Sin embargo, dispone de contratos para la prestación de servicios oncológicos, los cuales incluyen grupos de servicios quirúrgicos, consulta médica especializada, apoyo diagnóstico y complementación terapéutica.

**Red de Urgencias:** Al cierre de octubre, la red estuvo conformada por 9 prestadores, 23 sedes y 328 servicios. La estructura de la red incluye servicios de internación, procedimientos quirúrgicos y apoyo diagnóstico, entre ellos laboratorio clínico, toma de muestras, servicio farmacéutico, terapia respiratoria, gestión pretransfusional, hemodiálisis y transporte básico y medicalizado, entre otros. Respecto al periodo anterior, se registró una disminución de dos prestadores, diecinueve sedes y setena y un servicio.

Se hace necesario incluir dentro de esta red los servicios relacionados con el cuidado crítico, así como revisar la pertinencia de los servicios del grupo de consulta externa que fueron reportados en su totalidad, teniendo en cuenta que estos corresponden a atenciones programadas y no a servicios de urgencia.

**Red Alto costo - no oncológica:** La EPS presentó una red conformada por 29 prestadores, 173 sedes y 2.542 servicios. La estructura y clasificación de los servicios se mantuvo coherente, incluyendo internación, servicios quirúrgicos, apoyo diagnóstico, urgencias y transporte asistencial, tanto básico como medicalizado. En comparación con el período anterior, se evidenció el aumento de un prestador, dos sedes y 6 servicios especialmente en el grupo de consulta externa.

 <p><b>ALCALDÍA MAYOR DE BOGOTÁ D.C.</b> SECRETARÍA DE SALUD</p>	<p>GESTIÓN SOCIAL Y TERRITORIAL EN SALUD PÚBLICA DIRECCIÓN DE PROVISIÓN DE SERVICIOS DE SALUD SISTEMA DE GESTIÓN CONTROL DOCUMENTAL</p>		
	<p>INFORME DE SEGUIMIENTO EN EL CONTEXTO DEL MAITE A LAS NOVEDADES DE LAS REDES INTEGRALES DE PRESTADORES DE SERVICIOS DE SALUD A LAS EPS HABILITADAS Y AUTORIZADAS EN BOGOTÁ D.C.</p>		
	<p>Código:</p>	<p>SDS-GTS-FT-095</p>	

<p>Elaborado por: Erika María Velásquez Ardila / Revisado por: Fernando Aníbal Peña Díaz, Edizabett Ramirez Rodríguez y Tamara Vanin /Aprobado por: Luis Alexander Moscoso Osorio</p>
---

Mantiene la totalidad de las sedes de las Subredes, sin embargo, un número importante de estas solo dan respuesta a la red general en razón a los servicios de baja complejidad que tiene habilitados, se validó con la EPS-S y esto responde a que la resolutiveidad para los eventos de esta red se da con las Subredes mas no con cada prestador dado el tipo de contratación, y en razón a esto con la Subredes esta hace uso de todas sus sedes para la integralidad de la atención.

Al realizar el cruce con el REPS se observa que la EPS no cuenta en su red con los servicios de: 218 -Cirugía Endovascular Neurológica, 397 -Medicina Estética, 371 -Otras Consultas Generales, para este último argumentando no encontrarse contratado en razón a que solamente un prestador lo tiene habilitado en Bogotá.

Se cuenta con relación contractual vigente con la totalidad de prestadores, bajo diferentes modalidades como evento, PGP y otros, sin prórroga automática.



Referente a la distribución de los servicios por Plan de Beneficios se identificó que, del total de servicios registrados por la EPS el 100% se encuentran reportados en el Plan de Beneficios de Salud; En cuanto a la distribución por Régimen, la EPS Capital Salud reporta que el 100% son ofertados los Regímenes Contributivo y Subsidiado.

En cuanto a la naturaleza de los prestadores, se identificó que, de las 53 IPS reportadas en la RIPSS del mes de octubre 2025, (48) Instituciones son de naturaleza privada, correspondiente a un 91% del total de las IPS que conforman la red, el 9% restante (5 IPS) son de naturaleza pública.

En octubre los 61 contratos celebrados con las IPS que forman parte de la RIPSS de Capital Salud, se actualizaron conforme al Decreto 441 de 2022

## Conclusiones:

- Reporte oportuno de la información de red con corte al 31 de octubre de 2025.
- Se observó un reporte con una coherencia 100% en comparación con lo reportado en el REPS.
- Al comparar la conformación de la red contratada en el mes de octubre con la reportada en el periodo inmediatamente anterior, se evidencia una variación representada en el aumento de un prestador, una sede y 53 servicios, principalmente en los grupos quirúrgico y de consulta externa. En consecuencia, la red quedó conformada por 53 prestadores, 216 sedes y 3.021 servicios.
- Las cuatro redes de Capital Salud EPS-S, con corte a octubre de 2025, mantiene una estructura que garantiza la disponibilidad de servicios de puerta de entrada y complementarios en los diferentes niveles de complejidad. Sin embargo, se requiere

 <p><b>ALCALDÍA MAYOR DE BOGOTÁ D.C.</b> SECRETARÍA DE SALUD</p>	<p>GESTIÓN SOCIAL Y TERRITORIAL EN SALUD PÚBLICA DIRECCIÓN DE PROVISIÓN DE SERVICIOS DE SALUD SISTEMA DE GESTIÓN CONTROL DOCUMENTAL</p>		
	<p>INFORME DE SEGUIMIENTO EN EL CONTEXTO DEL MAITE A LAS NOVEDADES DE LAS REDES INTEGRALES DE PRESTADORES DE SERVICIOS DE SALUD A LAS EPS HABILITADAS Y AUTORIZADAS EN BOGOTÁ D.C.</p>		
	<p>Código:</p>	<p>SDS-GTS-FT-095</p>	

<p>Elaborado por: Erika María Velásquez Ardila / Revisado por: Fernando Aníbal Peña Díaz, Edizabett Ramirez Rodríguez y Tamara Vanin /Aprobado por: Luis Alexander Moscoso Osorio</p>
---

que la EPS considere que no cuenta en su red con los servicios de: 218 -Cirugía Endovascular Neurológica, 397 -Medicina Estética, 371 -Otras Consultas Generales.



- Las redes general y oncológica presentan una conformación depurada y coherente con su capacidad operativa. La red general cuenta con servicios en todos los grupos asistenciales, incluidos los de puerta de entrada, complementarios y atención inmediata, quedando conformada por 45 prestadores, 195 sedes y 2.698 servicios, con una disminución frente al periodo anterior derivada de la corrección de inconsistencias. Por su parte, la red de oncología se encuentra integrada por 7 prestadores, 9 sedes y 398 servicios, manteniendo su capacidad de respuesta mediante la identificación de prestadores especializados y la oferta de servicios primarios y complementarios; no obstante, se advierte la necesidad de revisar la inclusión de servicios neonatales, dado que no son coherentes con el alcance de esta red.
- La red de urgencias en octubre presenta una conformación ajustada, con disminución frente al periodo anterior, y si bien cuenta con una oferta relevante de servicios asistenciales, se hace necesario fortalecerla mediante la inclusión de servicios de cuidado crítico y la revisión de la pertinencia de los servicios de consulta externa, en coherencia con la naturaleza de la atención de urgencias.
- Se soportó que el 100% de la red aportada tiene cobertura tanto para el Régimen Contributivo como para el Régimen Subsidiado, amparando el 100% del Plan de Beneficios en salud.
- Se identificó que el 91% las IPS de los prestadores que conforman la red son de naturaleza privada y el 9% de naturaleza pública.

## COMPENSAR EPS

Se solicitó a Compensar mediante oficio número 2025-EE-111136 por plataforma Ágil Salud y por medio de correo electrónico de fecha 5 de noviembre de 2025 el reporte de red de prestadores con corte a 31 de octubre de 2025, anexando el formato “Excel” para el cargue respectivo de la información por parte de la EPS, obteniendo respuesta por parte de la Entidad el día 28 de noviembre de 2025. El reporte de la información en el formato establecido, evidencia 3.164 registros, los cuales se analizaron en su totalidad. La información de red de la EPS Compensar al respectivo corte, contó con una coherencia del 100% de acuerdo a lo reportado en REPS para el mismo corte y frente a calidad del dato del 100%.

En el reporte de novedades de la conformación de la RIPSS de la EPS COMPENSAR en el mes de octubre 2025 se observa que la Entidad contó con un total de 141 Instituciones Prestadoras de Servicios de Salud, 287 Sedes y 3.164 servicios.

Con relación al mes de septiembre 2025 se disminuyó en número de uno (1) las Instituciones Prestadoras de Servicios de Salud, dos (2) sedes y diez (10) servicios. La variación de prestadores y sedes, derivado de la salida de un (1) prestador a saber:

 <p><b>ALCALDÍA MAYOR DE BOGOTÁ D.C.</b> SECRETARÍA DE SALUD</p>	<p>GESTIÓN SOCIAL Y TERRITORIAL EN SALUD PÚBLICA DIRECCIÓN DE PROVISIÓN DE SERVICIOS DE SALUD SISTEMA DE GESTIÓN CONTROL DOCUMENTAL</p>			
	<p>INFORME DE SEGUIMIENTO EN EL CONTEXTO DEL MAITE A LAS NOVEDADES DE LAS REDES INTEGRALES DE PRESTADORES DE SERVICIOS DE SALUD A LAS EPS HABILITADAS Y AUTORIZADAS EN BOGOTÁ D.C.</p>			
	Código:	SDS-GTS-FT-095	Versión:	

Elaborado por: Erika María Velásquez Ardila / Revisado por: Fernando Aníbal Peña Díaz, Edizabett Ramirez Rodríguez y Tamara Vanin /Aprobado por: Luis Alexander Moscoso Osorio

1100102043 Luis Gerardo de Jesús García -Herreros HELLAL. Posterior a la revisión de la información reportada de RIPSS del mes de octubre de 2025 por parte de la EPS, se llevó a cabo un ejercicio comparativo con la red reportada en el mes de septiembre 2025, identificándose lo siguiente:

**TABLA 8. NOVEDADES POR RED EN PRESTADORES, SEDES Y SERVICIOS EN LA RIPSS DE COMPENSAR EPS COMPARATIVO SEPTIEMBRE - OCTUBRE 2025**

RED	MES	PRESTADORES			SEDES			SERVICIOS		
		COMPONENTE			COMPONENTE			COMPONENTE		
		PRIMARIO	COMPLEMENTARIO	MIXTO	PRIMARIO	COMPLEMENTARIO	MIXTO	PRIMARIO	COMPLEMENTARIO	MIXTO
RED GENERAL	SEPTIEMB/25	108	113	6	238	198	7	1491	1379	10
	OCTUBRE/25	107	112	6	235	196	7	1483	1371	10
	DIFERENCIA	-1	-1	0	-3	-2	0	-8	-8	0
RED ONCOLÓGICA	SEPTIEMB/25	26	37	3	53	59	5	271	440	9
	OCTUBRE/25	26	37	3	52	58	5	267	436	9
	DIFERENCIA	0	0	0	-1	-1	0	-4	-4	0
RED DE URGENCIAS	SEPTIEMB/25	30	36	0	70	49	0	309	423	0
	OCTUBRE/25	30	36	0	70	49	0	310	421	0
	DIFERENCIA	0	0	0	0	0	0	1	-2	0
RED DE ALTO COSTO NO ONCOLÓGICA	SEPTIEMB/25	35	31	2	72	56	5	301	328	7
	OCTUBRE/25	23	21	2	54	46	5	258	316	7
	DIFERENCIA	-12	-10	0	-18	-10	0	-43	-12	0



Una vez validada la información de red del mes de octubre aportada por la EPS, se realizó la verificación en lo que respecta a la clasificación de los servicios por componentes (primario, complementario o mixto) en cada una de las 4 redes identificando las novedades respecto al mes anterior observando lo siguiente:

**Red general,** la EPS presentó una conformación de Red constituida por 134 prestadores, 273 sedes y 2.864 servicios. De los prestadores, 107 registran servicios en el componente primario (47.6%), 112 (49.8%) en el complementario y 6 (2.7%) en el mixto.

Comparativamente con el mes de septiembre, presenta disminución de dos (2) prestadores (1100102043 Luis Gerardo de Jesús García -Herreros Hellal y 1100117377 Asisfarma S.A.S), cuatro (4) sedes y 16 servicios. La variación en servicios responde principalmente al grupo de consulta externa.

Se observa una conformación adecuada de la Red, contando con todos los servicios de los diferentes Grupos (Consulta Externa, Atención Inmediata, Internación; Quirúrgicos, Apoyo Diagnóstico y Terapéutico), con una mayor proporción (52%) de servicios en el Componente Primario; el Componente Complementario representa el 48%. Se observa



 <p><b>ALCALDÍA MAYOR DE BOGOTÁ D.C.</b> SECRETARÍA DE SALUD</p>	<b>GESTIÓN SOCIAL Y TERRITORIAL EN SALUD PÚBLICA</b> <b>DIRECCIÓN DE PROVISIÓN DE SERVICIOS DE SALUD</b> <b>SISTEMA DE GESTIÓN</b> <b>CONTROL DOCUMENTAL</b>		
	<b>INFORME DE SEGUIMIENTO EN EL CONTEXTO DEL MAITE A LAS NOVEDADES DE LAS REDES INTEGRALES DE PRESTADORES DE SERVICIOS DE SALUD A LAS EPS HABILITADAS Y AUTORIZADAS EN BOGOTÁ D.C.</b>		
	Código:	SDS-GTS-FT-095	

Elaborado por: Erika María Velásquez Ardila / Revisado por: Fernando Aníbal Peña Díaz, Edizabett Ramirez Rodríguez y Tamara Vanin /Aprobado por: Luis Alexander Moscoso Osorio
--

aplicación de ajustes en la Red, derivados de la retroalimentación remitida en informe enviado el pasado 14 de noviembre.

Es necesario revisar la tipificación de los servicios 344- Psicología, para el prestador 1100109941 Davita Colombia SAS Sede 09 y 420- Vacunación, para el prestador 1100108952 Congregación de las Hermanas de la Caridad Dominicanas de la Presentación de la Santísima Virgen, sede 01.

**Red Oncológica**, la EPS conserva una conformación adecuada, dado que cuenta con la contratación de servicios de cada uno de los grupos, contando con prestadores que reportan servicios en los Componentes Primario (39%), Complementario (56%) y Mixto (5%), manteniendo la proporción del mes anterior.

Esta red para el mes de octubre estuvo conformada por 38 prestadores, 67 sedes y 712 servicios, con ligeras variaciones respecto al mes de septiembre, consistente en la disminución de una (1) sede del prestador 1100109456 - Hospital Universitario San Ignacio sede 11 con sus correspondientes servicios, con una variación absoluta de éstos en número de ocho (8).

**Red de Urgencias**, la EPS realiza la conformación de esta red con una distribución por componente del 45% en el Primario y del 55% para el Complementario. Esta Red se encuentra constituida por 36 prestadores, 77 sedes y 731 servicios, con una mínima variación consistente en la disminución de un (1) servicio con mantenimiento de los prestadores y las sedes. Esta Red se compone manera adecuada e integral, contando con servicios de los Grupos (Internación, Quirúrgico, Apoyo Diagnóstico y Complementación Terapéutica, Atención Inmediata).

Se observa la inclusión del prestador 1100109224 Empresa Social del Estado Hospital Universitario de la Samaritana, con el servicio 1102 – Urgencias y los respectivos conexos.

Se mantiene la debilidad en el reporte de esta red, al incluir servicios del grupo de Consulta Externa con códigos como 310 –Endocrinología, 331 –Neumología, 332 –Neurología, 336 -Oncología Clínica, 362 -Cirugía de Cabeza y Cuello, 420- Vacunación, para el prestador 1100118642 Corporación Hospitalaria Juan Ciudad.

**Red de Alto Costo No Oncológica**, la EPS en el mes de octubre reportó para esta red una conformación consistente en 27 Prestadores, 68 Sedes y 581 servicios; con una distribución de los prestadores en el Componente Primario en el 50%, en el Complementario del 46% y 4% en el mixto.

 <p><b>ALCALDÍA MAYOR DE BOGOTÁ D.C.</b> SECRETARÍA DE SALUD</p>	<b>GESTIÓN SOCIAL Y TERRITORIAL EN SALUD PÚBLICA</b> <b>DIRECCIÓN DE PROVISIÓN DE SERVICIOS DE SALUD</b> <b>SISTEMA DE GESTIÓN</b> <b>CONTROL DOCUMENTAL</b>		
	<b>INFORME DE SEGUIMIENTO EN EL CONTEXTO DEL MAITE A LAS NOVEDADES DE LAS REDES INTEGRALES DE PRESTADORES DE SERVICIOS DE SALUD A LAS EPS HABILITADAS Y AUTORIZADAS EN BOGOTÁ D.C.</b>		
	Código:	SDS-GTS-FT-095	

Elaborado por: Erika María Velásquez Ardila / Revisado por: Fernando Aníbal Peña Díaz, Edizabett Ramirez Rodríguez y Tamara Vanin /Aprobado por: Luis Alexander Moscoso Osorio
--

Se identificó una disminución absoluta de 12 prestadores, 19 sedes y 55 servicios en comparación con lo reportado en el mes anterior. Estos prestadores corresponden, en su totalidad, a operadores de transporte asistencial básico y medicalizado, así como a IPS que incluyen dichos servicios, lo que representa 29 servicios menos (53%). En cuanto a la diferencia restante, la mayor proporción de servicios (29%) corresponde a los códigos 325 - Medicina Familiar y 333 - Nutrición y Dietética.


Se observa como debilidad en el reporte de la Red, la inclusión del código 749 -Toma de Muestras de Cuello Uterino y Ginecológicas 1100124493 Infectólogos Clínicos De Colombia SAS Infectoclínicos, 1100122857 Vidamedical Bogotá IPS SAS) así como la tipificación del servicio 328 Medicina General en el Componente Mixto (1100121323 Medicarte S.A.S, 1100112437 Riesgo de Fractura S.A. Cayre).

Por otra parte, el análisis de la red referente a la distribución de los servicios por Plan de Beneficios muestran que el 100% (3.164) se encuentran reportados en el Plan de Beneficios de Salud; 2.714 fueron reportados como compartidos con Plan Complementario, lo cual corresponde al 86% de los servicios ofertados por la EPS Compensar para su población afiliada en el Distrito Capital; en el periodo de análisis seis (6) servicios (0.2%) fueron reportados para Medicina Prepagada, lo que hace necesario la revisión por parte de la EPS. En cuanto a la distribución de los servicios por Régimen, la EPS Compensar reporta que el 100% son ofertados para el Régimen Contributivo (3.164 servicios) y el 90% para el Régimen Subsidiado (2.859 servicios).

En cuanto a la naturaleza de los prestadores, se identificó que, no fue posible establecer esta distinción por cuanto en el registro del respectivo campo, se seleccionaron los dos criterios para una misma IPS, situación que se repite con el campo correspondiente a la actualización del Decreto 441 de 2022, siendo necesario que la EPS realice el ajuste de lo anterior para futuros reportes.

Respecto a la vigencia de los contratos de la red, se evidenció que los servicios cuentan con prórroga automática y diferentes modalidades de contratación con los prestadores reportados (Evento, Paquetes, PGP).



Al realizar el cruce con el REPS, se indica que Compensar no incluyó en el reporte de la Red de octubre los servicios 138- Cuidado Básico del Consumo de Sustancias Psicoactivas, 346- Rehabilitación Oncológica, 397- Medicina Estética, 400- Medicinas Alternativas- Medicina Tradicional China, 413- Medicina Alternativa y Complementaria- Ayurvédica, 418- Terapias Alternativas y Complementarias- Terapia Con Filtros, 419- Terapias Alternativas y Complementarias- Terapias Manuales, 422- Medicina Alternativa y Complementaria- Osteopática.

 <p><b>ALCALDÍA MAYOR DE BOGOTÁ D.C.</b> SECRETARÍA DE SALUD</p>	<p>GESTIÓN SOCIAL Y TERRITORIAL EN SALUD PÚBLICA DIRECCIÓN DE PROVISIÓN DE SERVICIOS DE SALUD SISTEMA DE GESTIÓN CONTROL DOCUMENTAL</p>			
	<p>INFORME DE SEGUIMIENTO EN EL CONTEXTO DEL MAITE A LAS NOVEDADES DE LAS REDES INTEGRALES DE PRESTADORES DE SERVICIOS DE SALUD A LAS EPS HABILITADAS Y AUTORIZADAS EN BOGOTÁ D.C.</p>			
	Código:	SDS-GTS-FT-095	Versión:	

<p>Elaborado por: Erika María Velásquez Ardila / Revisado por: Fernando Aníbal Peña Díaz, Edizabett Ramirez Rodríguez y Tamara Vanin /Aprobado por: Luis Alexander Moscoso Osorio</p>
---

## Conclusiones

- La EPS COMPENSAR presentó de forma oportuna el reporte del mes de octubre y contó con una coherencia del 100% de acuerdo a lo reportado en REPS del respectivo periodo 2025 y calidad del dato del 100%.
- La conformación de la RIPSS de la EPS COMPENSAR con corte al mes de octubre 2025 contó con un total de 141 Instituciones Prestadoras de Servicios de Salud, 287 Sedes y 3.164 servicios; con relación al mes de septiembre 2025 se presentó disminución de una (1) IPS, dos (2) sedes y diez (10) servicios.
- La EPS COMPENSAR conserva la conformación de las cuatro redes de manera integral, cuenta con servicios de los diferentes grupos: internación, consulta externa, quirúrgico, apoyo diagnóstico y complementación terapéutica, atención inmediata configurando una red adecuada para la prestación de los servicios de su población, observándose que la EPS realizó la inclusión en la red contratada de la totalidad de los servicios registrados en el REPS.
- La Red General se constituyó con 134 prestadores, 273 sedes y 2.884 servicios con disminución de dos (2) prestadores cuatro (4) sedes y 16 servicios respecto a septiembre; la Red Oncológica con 38 prestadores, 67 sedes y 712 servicios, denotando variaciones frente al mes de septiembre con disminución de un (1) prestador, una (1) sede y 8 servicios, en la de Urgencias se evidencian 36 prestadores, 77 sedes y 731 servicios, con variación consistente la disminución de un (1) servicio y mantenimiento de los prestadores y las sedes respecto al mes anterior y la Red de Alto Costo no Oncológica, presentó variación absoluta con disminución de 12 prestadores, 19 sedes y 55 servicios en comparación con lo reportado en el mes inmediatamente anterior, constituyéndose con un total de 27 Prestadores, 68 Sedes y 581 servicios.
- Se mantiene como oportunidad de mejora revisar la inconsistencia en la tipificación de servicios entre los componentes primario y complementario en las diferentes redes, la inclusión de servicios del grupo de consulta externa en la Red de Urgencias y servicios de la Red General en la de Alto Costo No Oncológica.
- Referente a la distribución de los servicios por plan de beneficios, el 100% de los servicios se encuentran reportados para el Plan de Beneficios de Salud, y el 86% son compartidos con el Plan Complementario (2.174 servicios). En cuanto a la distribución de los servicios por Régimen, la EPS Compensar reporta que el 100% de los servicios son ofertados para el Régimen Contributivo y el 86% para el Régimen Subsidiado (2.714 servicios).
- Se detectaron 8 servicios del REPS, que no fueron incluidos en la contratación de la Red por parte de la EPS, en su mayoría correspondientes a las líneas de la Medicina Alternativa.
- No fue posible determinar la naturaleza de los prestadores ni la actualización contractual frente al Decreto 441 de 2022, por cuanto para un mismo prestador la EPS seleccionó más de un criterio.

 <p><b>ALCALDÍA MAYOR DE BOGOTÁ D.C.</b> SECRETARÍA DE SALUD</p>	<b>GESTIÓN SOCIAL Y TERRITORIAL EN SALUD PÚBLICA</b> <b>DIRECCIÓN DE PROVISIÓN DE SERVICIOS DE SALUD</b> <b>SISTEMA DE GESTIÓN</b> <b>CONTROL DOCUMENTAL</b>		
	<b>INFORME DE SEGUIMIENTO EN EL CONTEXTO DEL MAITE A LAS NOVEDADES DE LAS REDES INTEGRALES DE PRESTADORES DE SERVICIOS DE SALUD A LAS EPS HABILITADAS Y AUTORIZADAS EN BOGOTÁ D.C.</b>		
	Código:	SDS-GTS-FT-095	

Elaborado por: Erika María Velásquez Ardila / Revisado por: Fernando Aníbal Peña Díaz, Edizabett Ramirez Rodríguez y Tamara Vanin /Aprobado por: Luis Alexander Moscoso Osorio

## FAMISANAR EPS

Se notificó a Famisanar EPS el día 6/11/2025 mediante oficio certificado Nro. 2025EE112091 y por medio de correo electrónico el día 10 de noviembre de 2025, solicitando el reporte de red de prestadores con corte a 31 de octubre del año en curso, anexando el formato Excel estandarizado SDS-GTS-FT-092 para el cargue respectivo de la información por parte de la EPS. Obteniendo respuesta el día 28/11/2025, identificando el reporte en el formato establecido. La información reportada contó con una coherencia del 100% de acuerdo con la información del REPS para el mismo corte. No obstante, en el análisis de calidad del dato fue detectado 1 registro duplicado.

El reporte inicial contenía un total de 4.840 registros. Tras el proceso de validación, se depuró la base de datos, excluyendo 1 registro duplicado, y 8 servicios en estado finalizado, el restante se identificó relacionados con más de una modalidad de contratación y para efectos del análisis se debe contar con datos “*únicos por servicio para cada sede contratada*”. Como resultado, se consolidó un total de 3.870 registros únicos, correspondientes a servicios activos contratados.

Para el corte correspondiente al mes de octubre, se identificaron 156 Instituciones Prestadoras de Servicios de Salud (IPS) y 423 sedes, con incremento de 4 (cuatro), las IPS salientes corresponden a:

- ✓ 1100107039 - *Clinica Odontologica Proteccion Oral S.A.S. Sigla COPO S.A.S.*
- ✓ 1100121377 - *Hemato Oncologos Asociados S.A.*
- ✓ 1100135706 - *Sonia Nathalia Mora Mora*

En cuanto al total de servicios reportados, se contabilizaron 3.870, lo que representa novedad de retiro de 44 servicios en comparación con el mes anterior.



### Variación en servicios reportados:

Se evidencia reducción especialmente en los servicios de:

- |                                      |    |
|--------------------------------------|----|
| ✓ 215 - <i>Cirugía Urológica</i>     | -3 |
| ✓ 308 - <i>Dermatología</i>          | -3 |
| ✓ 325 - <i>Medicina Familiar</i>     | -5 |
| ✓ 714 - <i>Servicio Farmacéutico</i> | -3 |

Se evidencia un incremento especialmente en los servicios de:

- |   |   |
|---|---|
| ✓ 715 - <i>Medicina Nuclear</i>                   | 5 |
| ✓ 744 - <i>Imágenes Diagnosticas - Ionizantes</i> | 5 |

 <p><b>ALCALDÍA MAYOR DE BOGOTÁ D.C.</b> SECRETARÍA DE SALUD</p>	<p>GESTIÓN SOCIAL Y TERRITORIAL EN SALUD PÚBLICA DIRECCIÓN DE PROVISIÓN DE SERVICIOS DE SALUD SISTEMA DE GESTIÓN CONTROL DOCUMENTAL</p>				
	<p>INFORME DE SEGUIMIENTO EN EL CONTEXTO DEL MAITE A LAS NOVEDADES DE LAS REDES INTEGRALES DE PRESTADORES DE SERVICIOS DE SALUD A LAS EPS HABILITADAS Y AUTORIZADAS EN BOGOTÁ D.C.</p>				
	Código:	SDS-GTS-FT-095	Versión:	1	

Elaborado por: Erika María Velásquez Ardila / Revisado por: Fernando Aníbal Peña Díaz, Edizabett Ramirez Rodríguez y Tamara Vanin /Aprobado por: Luis Alexander Moscoso Osorio

- ✓ 745 -Imágenes Diagnosticas - No Ionizantes 7
- ✓ 749 -Toma De Muestras De Cuello Uterino Y Ginecológicas 2

**TABLA 9. NOVEDADES POR RED EN PRESTADORES, SEDES Y SERVICIOS EN LA RIPSS DE LA EPS FAMISANAR. COMPARATIVO SEPTIEMBRE VS OCTUBRE 2025**

RED	MES	PRESTADORES			SEDES			SERVICIOS		
		COMPONENTE			COMPONENTE			COMPONENTE		
		PRIMARIO	COMPLEMENTARIO	MIXTO	PRIMARIO	COMPLEMENTARIO	MIXTO	PRIMARIO	COMPLEMENTARIO	MIXTO
RED GENERAL	SEPTIEMBRE	113	124	0	336	267	0	1598	1987	0
	OCTUBRE	115	123	0	342	274	0	1599	1987	0
	DIFERENCIA	2	-1	0	6	7	0	1	0	0
RED ONCOLÓGICA	SEPTIEMBRE	15	33	0	35	49	0	71	318	0
	OCTUBRE	14	33	0	34	52	0	62	272	0
	DIFERENCIA	-1	0	0	-1	3	0	-9	-46	0
RED DE URGENCIAS	SEPTIEMBRE	24	17	0	54	34	0	381	284	0
	OCTUBRE	22	21	0	52	38	0	353	309	0
	DIFERENCIA	-2	4	0	-2	4	0	-28	25	0
RED DE ALTO COSTO NO ONCOLÓGICA	SEPTIEMBRE	0	56	0	0	117	0	0	631	0
	OCTUBRE	0	66	0	0	170	0	0	759	0
	DIFERENCIA	0	10	0	0	53	0	0	128	0

Una vez validada la información de red del mes de octubre aportada por la EPS, se realizó la verificación en lo que respecta a la clasificación de los servicios por componentes (primario, complementario o mixto) en cada una de las 4 redes y fueron identificadas las novedades respecto al mes anterior observando las siguientes situaciones:



**Red general:** El reporte correspondiente al mes de octubre no presenta variaciones en el número de Instituciones Prestadoras de Servicios de Salud (IPS), manteniéndose en **153**.

En cuanto a las sedes, se evidenció un incremento frente al mes anterior, pasando de 405 a 412. Asimismo, se incorporó un único servicio adicional en esta red.

La red continúa incluyendo servicios de puerta de entrada y complementarios, abarcando los grupos de internación, quirúrgicos, consulta externa y apoyo diagnóstico. No se registraron cambios en la clasificación de los servicios respecto a lo reportado en los primeros ocho meses del año.

Adicionalmente, se identificó que la EPS mantiene dentro de la red general algunos prestadores exclusivos de las redes: oncológica y de alto costo. Tras la validación con la



 <p><b>ALCALDÍA MAYOR DE BOGOTÁ D.C.</b> SECRETARÍA DE SALUD</p>	<p>GESTIÓN SOCIAL Y TERRITORIAL EN SALUD PÚBLICA DIRECCIÓN DE PROVISIÓN DE SERVICIOS DE SALUD SISTEMA DE GESTIÓN CONTROL DOCUMENTAL</p>		
	<p>INFORME DE SEGUIMIENTO EN EL CONTEXTO DEL MAITE A LAS NOVEDADES DE LAS REDES INTEGRALES DE PRESTADORES DE SERVICIOS DE SALUD A LAS EPS HABILITADAS Y AUTORIZADAS EN BOGOTÁ D.C.</p>		
	<p>Código:</p>	<p>SDS-GTS-FT-095</p>	

Elaborado por: Erika María Velásquez Ardila / Revisado por: Fernando Aníbal Peña Díaz, Edizabett Ramirez Rodríguez y Tamara Vanin /Aprobado por: Luis Alexander Moscoso Osorio

EPS, se acordó que estos prestadores permanecerán en la red general únicamente para la prestación de servicios de consulta externa, conforme al siguiente detalle:

- 1100106834 – RTS: Sede 10.
- 1100109111 – Fundación Cardio Infantil Instituto de Cardiología: Sede 01.
- 1100124369 – Davita S.A.S.: Sedes 1 y 3.

**Red de oncología:** Para el mes de octubre, la EPS reportó que su red oncológica continúa conformada por 36 Instituciones Prestadoras de Servicios de Salud (IPS). No obstante, se registró un incremento de tres sedes, alcanzando un total de 78. La variación en el número de servicios fue significativa, con 55 nuevos servicios, consolidando la red con 334 servicios en total.

La clasificación de los servicios se mantiene sin cambios respecto a lo reportado en el año, incluyendo los grupos de internación, quirúrgicos, consulta externa y apoyo diagnóstico.

En relación con la inclusión de sedes pertenecientes a subredes y otras IPS dentro de la red oncológica, la EPS reiteró que su incorporación obedece exclusivamente a la prestación del servicio de urgencias, las cuales se detallan a continuación:

- 1100108171-36 – Centro Médico Colsubsidio Quiroga
- 1100122150-1 – Clínica Medical S.A.S.
- 1100122150-3 – Clínica Medical S.A.S. Sede Santa Juliana
- 1100122150-7 – Clínica Medical S.A.S. Sede Toberín

**Subred Integrada de Servicios de Salud Centro Oriente**

- 1100130289-01– Unidad de Servicios de Salud Santa Clara Hospital Universitario
- 1100130289-02 – Unidad de Servicios de Salud San Blas
- 1100130289-15 – Unidad de Servicios de Salud Perseverancia
- 1100130289-16 – Unidad de Servicios de Salud Samper Mendoza
- 1100130289-17 – Unidad de Servicios de Salud Jorge Eliecer Gaitán
- 1100130289-19 – Unidad de Servicios de Salud Chircales
- 1100130289-20 – Unidad de Servicios de Salud Olaya
- 1100130289-29 – Unidad de Servicios de Salud Victoria

**Subred Integrada de Servicios de Salud Norte**

- 1100130291-3 – Unidad de Servicios de Salud Engativá Calle 80
- 1100130291-4 – Unidad de Servicios de Salud Emaús
- 1100130291-14 – Unidad de Servicios de Salud Centro de Servicios Especializado
- 1100130291-16 – Unidad de Servicios de Salud Gaitana I
- 1100130291-23 – Unidad de Servicios de Salud Chapinero

**Subred Integrada de Servicios de Salud Sur**

- 1100130294-2 – Unidad de Servicios de Salud Meissen
- 1100130294-7 – Unidad de Servicios de Salud Ambulatoria – Tunjuelito

 <p><b>ALCALDÍA MAYOR DE BOGOTÁ D.C.</b> SECRETARÍA DE SALUD</p>	<p>GESTIÓN SOCIAL Y TERRITORIAL EN SALUD PÚBLICA DIRECCIÓN DE PROVISIÓN DE SERVICIOS DE SALUD SISTEMA DE GESTIÓN CONTROL DOCUMENTAL</p>		
	<p>INFORME DE SEGUIMIENTO EN EL CONTEXTO DEL MAITE A LAS NOVEDADES DE LAS REDES INTEGRALES DE PRESTADORES DE SERVICIOS DE SALUD A LAS EPS HABILITADAS Y AUTORIZADAS EN BOGOTÁ D.C.</p>		
	Código:	SDS-GTS-FT-095	

Elaborado por: Erika María Velásquez Ardila / Revisado por: Fernando Aníbal Peña Díaz, Edizabett Ramirez Rodríguez y Tamara Vanin /Aprobado por: Luis Alexander Moscoso Osorio

- 1100130294-13 – Unidad de Servicios de Salud Jerusalén
- 1100130294-28 – Unidad de Servicios de Salud Vista Hermosa
- 1100130294-30 – Unidad de Servicios de Salud Usme
- 1100130294-31 – Unidad de Servicios de Salud Santa Librada I
- 1100130294-46 – Unidad de Servicios de Salud San Juan de Sumapaz
- 1100130294-49 – Unidad de Servicios de Salud Nazareth

Por último, no cuenta en su red con Unidades Funcionales para la atención integral del cáncer, cuenta con contratos de servicios oncológicos identificando grupos de: servicios quirúrgicos, de consulta médica especializada y de apoyo diagnóstico y complementación terapéutica.


**Red de Urgencias:** De acuerdo con la información reportada para el mes de octubre, la red mantiene una estructura adecuada, que incluye servicios de internación y quirúrgicos, así como apoyo diagnóstico, tales como imágenes diagnósticas y toma de muestras de laboratorio clínico. También se contemplan servicios de urgencias y transporte asistencial, tanto en modalidad básica como medicalizada.

En este corte se presentaron novedades en la composición de prestadores: se registraron 22 activos, frente a los 24 reportados en septiembre. Asimismo, se evidenció el retiro de dos sedes, alcanzando un total de 52 sedes activas. En cuanto a los servicios, se observó una disminución de tres frente al mes anterior, principalmente en los códigos 1103 – Transporte Asistencial Básico y 1104 – Transporte Asistencial Medicalizado.

Es importante que la EPS revise la pertinencia del reporte de servicios incluidos en esta red, especialmente aquellos correspondientes a *Consulta Externa* (304 – Cirugía General, 312 – Enfermería, 325 – Medicina Familiar, 328 – Medicina General, 332 – Neurología, 344 – Psicología, 420 – Vacunación) y *Apoyo Diagnóstico y Complementación Terapéutica* (739 – Fisioterapia, 740 – Fonoaudiología y/o Terapia del Lenguaje, 749 – Toma de Muestras de Cuello Uterino y Ginecológicas), considerando la naturaleza y el enfoque de atención inmediata que caracteriza esta red.

**Red Alto costo - no oncológica:** En el análisis correspondiente al mes de octubre, se identificó que, al igual que en periodos anteriores, la EPS no contempla servicios de puerta de entrada dentro de esta red.

En comparación con septiembre, se evidenciaron variaciones importantes en su conformación: el número de prestadores aumentó en 10, pasando de 56 a 66. De igual forma, el número de sedes se incrementó en 4, alcanzando un total de 170 frente a las 117 reportadas previamente. Como consecuencia, también se registró un aumento en el número total de servicios, con 128 adicionales, consolidando la red con 759 servicios activos.

 <p><b>ALCALDÍA MAYOR DE BOGOTÁ D.C.</b> SECRETARÍA DE SALUD</p>	<p>GESTIÓN SOCIAL Y TERRITORIAL EN SALUD PÚBLICA DIRECCIÓN DE PROVISIÓN DE SERVICIOS DE SALUD SISTEMA DE GESTIÓN CONTROL DOCUMENTAL</p>		
	<p>INFORME DE SEGUIMIENTO EN EL CONTEXTO DEL MAITE A LAS NOVEDADES DE LAS REDES INTEGRALES DE PRESTADORES DE SERVICIOS DE SALUD A LAS EPS HABILITADAS Y AUTORIZADAS EN BOGOTÁ D.C.</p>		
	<p>Código:</p>	<p>SDS-GTS-FT-095</p>	

<p>Elaborado por: Erika María Velásquez Ardila / Revisado por: Fernando Aníbal Peña Díaz, Edizabett Ramirez Rodríguez y Tamara Vanin /Aprobado por: Luis Alexander Moscoso Osorio</p>
---

Es importante destacar que, como resultado de la retroalimentación realizada durante las visitas de seguimiento RIPSS, la EPS ha mantenido en esta red un grupo de servicios considerados necesarios para garantizar la integralidad de la atención, los cuales habían sido solicitados previamente. Estos servicios son: 302 -cardiología, 331 -neumología, 332 -neurología, 361 -cardiología pediátrica, 377 -coloproctología, 383 -medicina nuclear, 386 -neumología pediátrica. Cabe recordar que en el mes de noviembre/2024, la EPS manifestó que no incluía estos servicios dentro de la clasificación de alto costo, argumentando que se acogía a lo establecido en el numeral 2.10.4.8 del régimen de excepciones de cobro de copagos, específicamente en el apartado de eventos y servicios de alto costo en los regímenes contributivo y subsidiado. No obstante, como se ha reiterado en los encuentros del presente año, se considera pertinente que estos servicios sean incluidos en la red, dado que contribuyen a la integralidad de la atención de los usuarios.



En lo relacionado con la vigencia de los contratos se reportaron en su totalidad con un estado activo, todos con prórroga automática, no se reportó ningún prestador en proceso de trámite de contratación, se evidencian diferentes modalidades de contratación con los prestadores reportados (Cápita, Evento y PGP).

En cuanto a los 3.870 servicios reportados el 100% hacen parte de la red del Plan de beneficios en salud, y un 44,3% con un total de 1.717 son compartidos con el Plan complementario. Se continúa refiriendo que la totalidad de la red contratada es compartida entre el régimen contributivo y subsidiado. Por último, se identificó que, de las 156 IPS reportadas en la RIPSS del mes de octubre, 150 IPS son de naturaleza privada y las 6 IPS restante son públicas.

Al realizar el cruce el REPS, se observa que Famisanar EPS no contempla en la contratación de sus servicios 313 – Estomatología, 397- Medicina Estética.

## Conclusiones

- Reporte oportuno de la información de red con corte al 31 de octubre de 2025, es de resaltar que se avanza en superar las debilidades en la calidad del dato, en razón a que se observó únicamente 1 registro de servicios duplicados (prestador, sedes, servicio y contrato iguales), 8 registros reportaron con estado finalizado del contrato.
- Para el corte Famisanar EPS soporto una conformación de la RIPSS con un total de 156 Instituciones Prestadoras de Servicios de Salud (IPS), dos menos que lo reportado en septiembre y 423 sedes con incremento de 4 (cuatro) sedes.
- Se mantiene la estructuración respecto a lo aportado en lo corrido del año 2025 frente a la red general, red de urgencias y red de alto costo no oncológica, entre tanto, para la red de alto costo no oncológica se observó continua con algunas inconsistencias, dado que continua sin reportar el componente puerta de entrada y no tiene en cuenta servicios de 107 -Cuidado Intermedio Adultos, 1104 -Transporte Asistencial

 <p><b>ALCALDÍA MAYOR DE BOGOTÁ D.C.</b> SECRETARÍA DE SALUD</p>	<p>GESTIÓN SOCIAL Y TERRITORIAL EN SALUD PÚBLICA DIRECCIÓN DE PROVISIÓN DE SERVICIOS DE SALUD SISTEMA DE GESTIÓN CONTROL DOCUMENTAL</p>		
	<p>INFORME DE SEGUIMIENTO EN EL CONTEXTO DEL MAITE A LAS NOVEDADES DE LAS REDES INTEGRALES DE PRESTADORES DE SERVICIOS DE SALUD A LAS EPS HABILITADAS Y AUTORIZADAS EN BOGOTÁ D.C.</p>		
	<p>Código:</p>	<p>SDS-GTS-FT-095</p>	

<p>Elaborado por: Erika María Velásquez Ardila / Revisado por: Fernando Aníbal Peña Díaz, Edizabett Ramirez Rodríguez y Tamara Vanin /Aprobado por: Luis Alexander Moscoso Osorio</p>
---


*Medicalizado, 130 -Hospitalización Pediátrica, 133 -Hospitalización Paciente Crónico Con Ventilador.*

- La red general no registró variaciones en la cifra de prestadores, el número de sedes registra 7 más que en septiembre alcanzando 412, en cuanto al número de servicios ingreso 1.
- La red oncológica no presentó incrementos en el número de prestadores, sin embargo totalizo 78 sedes, representado esto 3 más que en el mes de septiembre. La variación en el número de servicios fue significativa, con 55 nuevos servicios, consolidando la red con 334 servicios en total.
- La red de urgencias conserva una estructura adecuada, con cobertura en servicios de internación, quirúrgicos, diagnóstico, urgencias y transporte asistencial. No obstante, se registraron 22 activos, frente a los 24 reportados en septiembre. Asimismo, se evidenció el retiro de dos sedes, alcanzando un total de 52 sedes activas.
- La principal debilidad identificada se observó para la *red de alto costo no oncológica* en razón a que continua sin clasificar servicios puerta de entrada. La red presentó un crecimiento significativo: los prestadores aumentaron de 56 a 66, las sedes pasaron de 117 a 170 y los servicios se incrementaron en 128, alcanzando un total de 759 activos.
- En cuanto a los 3.870 servicios reportados el 100% hacen parte de la red del Plan de beneficios en salud, y un 44,3% con un total de 1.717 son compartidos con el Plan complementario.
- La totalidad de la red contratada es compartida entre el régimen contributivo y subsidiado.
- De las 156 IPS reportadas en la RIPSS del mes de octubre, 150 IPS son de naturaleza privada y las 6 IPS restante son públicas.

## NUEVA EPS

Se notificó a Nueva EPS el día 6/11/2025 mediante oficio certificado Nro. 2025EE112096 y por medio de correo electrónico el día 10 de noviembre de 2025, solicitando el reporte de red de prestadores con corte a 31 de octubre del año en curso, anexando el formato Excel estandarizado SDS-GTS-FT-092 para el cargue respectivo de la información por parte de la EPS. Obteniendo respuesta el día 28/11/2025, identificando el reporte en el formato establecido. La información allegada contó con una coherencia del 100% de acuerdo con la información del REPS para el mismo corte, y manteniendo algunas debilidades evidenciadas en periodos anteriores relacionadas con 3 registros duplicados.

En el reporte con corte a octubre de 2025 se registraron 4.103 datos. Tras la validación y eliminación de duplicados, el análisis se realizó sobre 4.100 registros, garantizando información única por servicio en cada sede contratada. No se presentaron variaciones en el número de prestadores, manteniéndose en 73 Instituciones Prestadoras de Servicios de Salud (IPS). Sin embargo, se reportó la novedad del retiro de (2) dos sedes, quedando un

 <b>ALCALDÍA MAYOR DE BOGOTÁ D.C.</b> SECRETARÍA DE SALUD	GESTIÓN SOCIAL Y TERRITORIAL EN SALUD PÚBLICA DIRECCIÓN DE PROVISIÓN DE SERVICIOS DE SALUD SISTEMA DE GESTIÓN CONTROL DOCUMENTAL			
	INFORME DE SEGUIMIENTO EN EL CONTEXTO DEL MAITE A LAS NOVEDADES DE LAS REDES INTEGRALES DE PRESTADORES DE SERVICIOS DE SALUD A LAS EPS HABILITADAS Y AUTORIZADAS EN BOGOTÁ D.C.			
	Código:	SDS-GTS-FT-095	Versión:	

Elaborado por: Erika María Velásquez Ardila / Revisado por: Fernando Aníbal Peña Díaz, Edizabett Ramirez Rodríguez y Tamara Vanin /Aprobado por: Luis Alexander Moscoso Osorio

total de 247 al corte de octubre y 4.100 servicios, estos últimos en comparación con septiembre, deja ver una disminución de 73.

Las siguientes las sedes salientes:

- ✓ *SO COUNTRY Sede 4*
- ✓ *Hospital Universitario San Ignacio Sede Calle 41 – Sede 11*

Se identificó una reducción significativa entre los meses de agosto y septiembre para los siguientes servicios:

<b>Servicio</b>	<b>Total reducción para el mes</b>
✓ <i>308 -Dermatología</i>	-4
✓ <i>712 -Toma De Muestras De Laboratorio Clínico</i>	-3
✓ <i>714 -Servicio Farmacéutico</i>	-6

Es importante mencionar que para el mes de octubre, al igual que el semestre anterior, la EPS continua sin ofertar un total de 10 servicios, los cuales se detallan a continuación:



- ✓ *138 - Cuidado Básico Del Consumo De Sustancias Psicoactivas*
- ✓ *371 - Otras Consultas Generales*
- ✓ *397 - Medicina Estética*
- ✓ *400 - Medicinas Alternativas - Medicina Tradicional China*
- ✓ *413 - Medicina Alternativa Y Complementaria - Ayurvédica*
- ✓ *417 - Terapias Alternativas Y Complementarias - Bioenergética*
- ✓ *418 - Terapias Alternativas Y Complementarias - Terapia Con Filtros*
- ✓ *419 - Terapias Alternativas Y Complementarias - Terapias Manuales*
- ✓ *422 - Medicina Alternativa Y Complementaria - Osteopática*

En relación con el servicio 346 - Rehabilitación Oncológica, la EPS informó que en la ciudad de Bogotá únicamente un prestador ofrece este servicio. Por lo tanto, en caso de requerirse, se complementa con otros prestadores que pueden apoyar lo que se oferta como “Rehabilitación Oncológica”.

**TABLA 10. NOVEDADES POR RED EN PRESTADORES, SEDES Y SERVICIOS EN LA RIPSS DE NUEVA EPS. COMPARATIVO SEPTIEMBRE VS OCTUBRE**

RED	MES	PRESTADORES			SEDES			SERVICIOS		
		COMPONENTE			COMPONENTE			COMPONENTE		
		PRIMARIO	COMPLEMENTARI	MIXTO	PRIMARIO	COMPLEMENTARI	MIXTO	PRIMARIO	COMPLEMENTARI	MIXTO
RED GENERAL	SEPTIEMBRE	45	53	0	142	171	0	529	1142	0
	OCTUBRE	44	53	0	141	169	0	526	1137	0
	DIFERENCIA	-1	0	0	-1	-2	0	-3	-5	0



 <p><b>ALCALDÍA MAYOR DE BOGOTÁ D.C.</b> SECRETARÍA DE SALUD</p>	<p>GESTIÓN SOCIAL Y TERRITORIAL EN SALUD PÚBLICA DIRECCIÓN DE PROVISIÓN DE SERVICIOS DE SALUD SISTEMA DE GESTIÓN CONTROL DOCUMENTAL</p>			
	<p>INFORME DE SEGUIMIENTO EN EL CONTEXTO DEL MAITE A LAS NOVEDADES DE LAS REDES INTEGRALES DE PRESTADORES DE SERVICIOS DE SALUD A LAS EPS HABILITADAS Y AUTORIZADAS EN BOGOTÁ D.C.</p>			
	Código:	SDS-GTS-FT-095	Versión:	

Elaborado por: Erika María Velásquez Ardila / Revisado por: Fernando Aníbal Peña Díaz, Edizabett Ramirez Rodríguez y Tamara Vanin /Aprobado por: Luis Alexander Moscoso Osorio

RED	MES	PRESTADORES			SEDES			SERVICIOS		
		COMPONENTE			COMPONENTE			COMPONENTE		
		PRIMARIO	COMPLEMENTARI	MIXTO	PRIMARIO	COMPLEMENTARI	MIXTO	PRIMARIO	COMPLEMENTARI	MIXTO
RED ONCOLÓGIC	SEPTIEMBRE	7	11	0	9	15	0	56	476	0
	OCTUBRE	7	11	0	9	15	0	51	446	0
	DIFERENCIA	0	0	0	0	0	0	-5	-30	0
RED DE URGENCIAS	SEPTIEMBRE	17	16	0	39	45	0	53	709	0
	OCTUBRE	17	16	0	39	45	0	53	708	0
	DIFERENCIA	0	0	0	0	0	0	0	-1	0
RED DE ALTO COSTO NO ONCOLÓGIC	SEPTIEMBRE	10	18	0	12	38	0	41	406	0
	OCTUBRE	10	18	0	12	36	0	40	392	0
	DIFERENCIA	0	0	0	0	-2	0	-1	-14	0

Una vez validada la información de red del mes de octubre aportada por la EPS, se realizó la verificación en lo que respecta a la clasificación de los servicios por componentes (primario, complementario o mixto) en cada una de las 4 redes y fueron identificadas las novedades respecto al mes anterior observando las siguientes situaciones:

**Red general:** El reporte correspondiente al mes de octubre no presenta novedades en el número de prestadores, manteniéndose en 58. La cifra de sedes aumentó en 2, alcanzando un total de 197, mientras que el número de servicios se ubicó en 1.663, lo que representa una disminución de 8 frente al periodo anterior.

En cuanto a la clasificación de los servicios, no se evidencian variaciones significativas respecto a lo reportado durante el año. Se mantienen los servicios de puerta de entrada y complementarios, incluyendo los grupos de internación, procedimientos quirúrgicos, consulta externa y apoyo diagnóstico.

Adicionalmente, esta red, al igual que en el semestre anterior, carece de los siguientes ocho (8) servicios, considerados relevantes para la atención integral:

- 138 - Cuidado Básico Del Consumo De Sustancias Psicoactivas
- 400 - Medicinas Alternativas - Medicina Tradicional China
- 413 - Medicina Alternativa y Complementaria - Ayurvédica
- 417 - Terapias Alternativas y Complementarias - Bioenergética
- 418 - Terapias Alternativas y Complementarias - Terapia Con Filtros
- 419 - Terapias Alternativas y Complementarias - Terapias Manuales
- 422 - Medicina Alternativa y Complementaria - Osteopática
- 138 - Cuidado Básico Del Consumo De Sustancias Psicoactivas
- 400 - Medicinas Alternativas - Medicina Tradicional China
- 413 - Medicina Alternativa y Complementaria - Ayurvédica

 <p><b>ALCALDÍA MAYOR DE BOGOTÁ D.C.</b> SECRETARÍA DE SALUD</p>	<p>GESTIÓN SOCIAL Y TERRITORIAL EN SALUD PÚBLICA DIRECCIÓN DE PROVISIÓN DE SERVICIOS DE SALUD SISTEMA DE GESTIÓN CONTROL DOCUMENTAL</p>		
	<p>INFORME DE SEGUIMIENTO EN EL CONTEXTO DEL MAITE A LAS NOVEDADES DE LAS REDES INTEGRALES DE PRESTADORES DE SERVICIOS DE SALUD A LAS EPS HABILITADAS Y AUTORIZADAS EN BOGOTÁ D.C.</p>		
	<p>Código:</p>	<p>SDS-GTS-FT-095</p>	

<p>Elaborado por: Erika María Velásquez Ardila / Revisado por: Fernando Aníbal Peña Díaz, Edizabett Ramirez Rodríguez y Tamara Vanin /Aprobado por: Luis Alexander Moscoso Osorio</p>
---

- 417 - *Terapias Alternativas y Complementarias - Bioenergética*  
418 - *Terapias Alternativas y Complementarias - Terapia Con Filtros*  
419 - *Terapias Alternativas y Complementarias - Terapias Manuales*  
422 - *Medicina Alternativa y Complementaria – Osteopática*

**Red de oncología:** Al corte de octubre, la EPS mantiene la conformación de la red con 11 prestadores y 15 sedes, sin variación frente a septiembre. No obstante, se reportan 487 servicios, lo que representa una disminución de 30 servicios retirados del componente complementario.


La red conserva la clasificación de servicios utilizada durante 2025, que incluye internación, procedimientos quirúrgicos, consulta externa y apoyo diagnóstico. Sin embargo, persiste una inconsistencia: la ausencia de contratación del servicio 346 - *Rehabilitación Oncológica*, considerado esencial para garantizar la integralidad en la atención dentro de esta red especializada. Frente a esta situación la EPS informó que en Bogotá solo un prestador ofrece este servicio; por ello, en caso de requerirse, se complementa con otros prestadores que pueden apoyar la oferta de *“Rehabilitación Oncológica”*.

**Red de Urgencias:** Al corte de octubre, no se registraron variaciones en el número de prestadores, manteniéndose en 17 IPS. Sin embargo, el número de sedes pasó de 46 en septiembre a 47 en octubre. En cuanto a los servicios reportados, se observa una leve disminución de uno, para un total de 761 servicios.

La red conserva una estructura coherente con lo informado previamente, incluyendo servicios de internación, procedimientos quirúrgicos y apoyo diagnóstico, como imágenes diagnósticas y toma de muestras de laboratorio. También se mantienen los servicios de urgencias y transporte asistencial, tanto básico como medicalizado.

No obstante, se considera necesario revisar la pertinencia de incluir en esta red servicios correspondientes a los grupos de Consulta Externa y Complementación Terapéutica, tales como: 301 – *Anestesia*, 302 – *Cardiología*, 309 – *Dolor y Cuidados Paliativos*, 325 – *Medicina Familiar*, 334 – *Odontología General*, 369 – *Cirugía Plástica y Estética*, 388 – *Neuropediatría*, 406 – *Hematología Oncológica*, 409 – *Ortopedia Pediátrica*, 411 – *Cirugía Maxilofacial*, 420 – *Vacunación*, 709 – *Quimioterapia*, 711 – *Radioterapia*, 728 – *Terapia Ocupacional*, 739 – *Fisioterapia*, 740 – *Fonoaudiología y/o Terapia del Lenguaje*, 747 – *Patología*, 749 – *Toma de Muestras de Cuello Uterino y Ginecológicas*.

**Red Alto costo - no oncológica:** En comparación con septiembre, la red de alto costo no oncológica no presenta variaciones en el número de prestadores, manteniéndose en 19. Sin embargo, se retiraron 2 sedes, totalizando 37 en el corte actual. La cifra de servicios reportados se consolidó en 432, lo que representa una disminución de 15 frente al mes anterior.

 <p><b>ALCALDÍA MAYOR DE BOGOTÁ D.C.</b> SECRETARÍA DE SALUD</p>	<p>GESTIÓN SOCIAL Y TERRITORIAL EN SALUD PÚBLICA DIRECCIÓN DE PROVISIÓN DE SERVICIOS DE SALUD SISTEMA DE GESTIÓN CONTROL DOCUMENTAL</p>		
	<p>INFORME DE SEGUIMIENTO EN EL CONTEXTO DEL MAITE A LAS NOVEDADES DE LAS REDES INTEGRALES DE PRESTADORES DE SERVICIOS DE SALUD A LAS EPS HABILITADAS Y AUTORIZADAS EN BOGOTÁ D.C.</p>		
	Código:	SDS-GTS-FT-095	

<p>Elaborado por: Erika María Velásquez Ardila / Revisado por: Fernando Aníbal Peña Díaz, Edizabett Ramirez Rodríguez y Tamara Vanin /Aprobado por: Luis Alexander Moscoso Osorio</p>
---

Respecto a la *vigencia de los contratos* se evidencian diferentes modalidades de contratación con los prestadores reportados, sin variación con total de 1 (uno) en el número de prestadores con el estado del contrato en “*Trámite*”, situación que se mantiene desde el año 2024:

✓ 1100108171 - *Caja Colombiana De Subsidio Familiar Colsubsidio, Sede 60.*

En cuanto a los 73 prestadores reportados con un total de 4.100 servicios el 100% hacen parte de la red del Plan de Beneficios en Salud, y 16 IPS con un total de 1.033 servicios que corresponden al 21,9% son compartidos con el Plan complementario. De igual modo, frente al porcentaje de prestadores son compartidos entre regímenes un 65,7% con 48 prestadores hacen parte del Régimen Subsidiado.

Por último, se identificó que, de las 73 IPS reportadas en la RIPSS del mes de octubre, 68 IPS son de naturaleza privada y las 5 IPS restante son públicas.

## Conclusiones

- Se allegó la red con corte al 31 de octubre, con una coherencia del 100% frente al REPS del mismo periodo. Sin embargo, persisten 3 registros duplicados.
- Nueva EPS reportó la RIPSS con 73 IPS, 247 sedes y 4.100 servicios. Frente a septiembre, no hubo variación en el número de prestadores, pero se retiraron 2 sedes. Los servicios disminuyeron en 73 respecto al mes anterior.
- Estabilidad general: Se mantiene la composición de prestadores y sedes en las redes evaluadas, con ligeros ajustes en la estructura de servicios.
- Red general: Consolidada con 58 prestadores, 197 sedes y 1.663 servicios, reflejando la adición de 2 sedes y 8 servicios, fortaleciendo el componente complementario.
- Red oncológica: Sin cambios en IPS y sedes; los servicios disminuyeron en 30. Persiste la ausencia de contratación del servicio 346 - Rehabilitación Oncológica. La EPS informó que en Bogotá solo un prestador lo ofrece; en caso de requerirse, se complementa con otros prestadores.
- Red de urgencias: Sin variación en IPS (17). Se incrementó en 1 sede (total 47) y se redujo en 1 servicio (total 761). Se recomienda revisar la pertinencia de servicios reportados en los grupos de Consulta Externa y Complementación Terapéutica.
- Red de alto costo no oncológica: Sin cambios en IPS (19). Se retiraron 2 sedes (total 37) y se redujeron 15 servicios (total 432).
- La situación más significativa se identificó al no ofertar dentro de la red un total de 10 servicios: 138 - *Cuidado Básico Del Consumo De Sustancias Psicoactivas*, 371 - *Otras Consultas Generales*, 397 - *Medicina Estética*, 400 - *Medicinas Alternativas - Medicina Tradicional China*, 413 - *Medicina Alternativa Y Complementaria – Ayurvédica*, 417 - *Terapias Alternativas Y Complementarias – Bioenergética*, 418 - *Terapias Alternativas Y Complementarias - Terapia Con Filtros*, 419 - *Terapias Alternativas Y Complementarias - Terapias Manuales*, 422

 <p><b>ALCALDÍA MAYOR DE BOGOTÁ D.C.</b> SECRETARÍA DE SALUD</p>	<b>GESTIÓN SOCIAL Y TERRITORIAL EN SALUD PÚBLICA</b> <b>DIRECCIÓN DE PROVISIÓN DE SERVICIOS DE SALUD</b> <b>SISTEMA DE GESTIÓN</b> <b>CONTROL DOCUMENTAL</b>		
	<b>INFORME DE SEGUIMIENTO EN EL CONTEXTO DEL MAITE A LAS NOVEDADES DE LAS REDES INTEGRALES DE PRESTADORES DE SERVICIOS DE SALUD A LAS EPS HABILITADAS Y AUTORIZADAS EN BOGOTÁ D.C.</b>		
	Código:	SDS-GTS-FT-095	

Elaborado por: Erika María Velásquez Ardila / Revisado por: Fernando Aníbal Peña Díaz, Edizabett Ramirez Rodríguez y Tamara Vanin /Aprobado por: Luis Alexander Moscoso Osorio

- *Medicina Alternativa Y Complementaria – Osteopática, 741 - Tamización De Cáncer De Cuello Uterino.* En relación con el servicio 346 - Rehabilitación Oncológica, la EPS informó que en la ciudad de Bogotá únicamente un prestador ofrece este servicio. Por lo tanto, en caso de requerirse, se complementa con otros prestadores que pueden apoyar lo que se oferta como “*Rehabilitación Oncológica*”.
- En cuanto a los 73 prestadores reportados con un total de 4.100 servicios el 100% hacen parte de la red del Plan de Beneficios en Salud, y 16 IPS con un total de 1.028 servicios que corresponden al 25% son compartidos con el Plan complementario.
  - De igual modo, frente al porcentaje de prestadores son compartidos entre regímenes un 65,7% con 48 prestadores hacen parte del Régimen Subsidiado.
  - De las 73 IPS reportadas en la RIPSS del mes de octubre, 68 IPS son de naturaleza privada y las 5 IPS restante son públicas.

### SALUD TOTAL EPS


Se notificó a la EPS Salud Total mediante oficio número 2025- EE-111845 por correo certificado y por medio de correo electrónico el 06 de noviembre 2025, con el fin de obtener el reporte de red de prestadores con corte a 31 de octubre de 2025, anexando el formato “Excel” para el cargue respectivo de la información por parte de la EPS. Ante lo cual, se obtuvo respuesta por parte de la EPS SALUD TOTAL, el día 24 de noviembre.

Se evidencia, que el reporte del mes de octubre con 3.913 registros, de los cuales se identificaron 18 registros duplicados y 25 registros no habilitados por lo cual se toma como referencia de datos únicos 3.870 registros. Se evidenció que la información de red contó con una coherencia del 99.99% de acuerdo con lo reportado en REPS.

Reporte de servicios duplicados:


	VALIDA	
110010959901743 -HEMODINAMIA E INTERVENCIONISMO	2 110010959901743 -HEMODINAMIA E INTERVENCIONISMO	
110010598901356 -OTRAS CONSULTAS DE ESPECIALIDAD	2 110010598901356 -OTRAS CONSULTAS DE ESPECIALIDAD	
110010911601414 -MEDICINA ALTERNATIVA Y COMPLEMENTARIA - TRAI	2 110010911601414 -MEDICINA ALTERNATIVA Y COMPLEMENTARIA - TRADICIONAL CHINA	
110010911601412 -MEDICINA ALTERNATIVA Y COMPLEMENTARIA - HON	2 110010911601412 -MEDICINA ALTERNATIVA Y COMPLEMENTARIA - HOMEOPÁTICA	
110010911601416 -MEDICINA ALTERNATIVA Y COMPLEMENTARIA - NEU	2 110010911601416 -MEDICINA ALTERNATIVA Y COMPLEMENTARIA - NEURALTERAPÉUTICA	
110010911601714 -SERVICIO FARMACÉUTICO	2 110010911601714 -SERVICIO FARMACÉUTICO	
110013029446345 -PSIQUIATRÍA	2 110013029446345 -PSIQUIATRÍA	
110013029401333 -NUTRICIÓN Y DIETÉTICA	2 110013029401333 -NUTRICIÓN Y DIETÉTICA	
110013029414334 -ODONTOLOGÍA GENERAL	2 110013029414334 -ODONTOLOGÍA GENERAL	
110013029446325 -MEDICINA FAMILIAR	2 110013029446325 -MEDICINA FAMILIAR	
110013029449320 -GINECOBSTERECIA	2 110013029449320 -GINECOBSTERECIA	
110013029415333 -NUTRICIÓN Y DIETÉTICA	2 110013029415333 -NUTRICIÓN Y DIETÉTICA	
110013029436344 -PSICOLOGÍA	2 110013029436344 -PSICOLOGÍA	
110013029406304 -CIRUGÍA GENERAL	2 110013029406304 -CIRUGÍA GENERAL	
110013029401416 -MEDICINA ALTERNATIVA Y COMPLEMENTARIA - NEU	2 110013029401416 -MEDICINA ALTERNATIVA Y COMPLEMENTARIA - NEURALTERAPÉUTICA	
110010952324355 -UROLOGÍA	2 110010952324355 -UROLOGÍA	
110010952318333 -NUTRICIÓN Y DIETÉTICA	2 110010952318333 -NUTRICIÓN Y DIETÉTICA	
110013029654345 -PSIQUIATRÍA	2 110013029654345 -PSIQUIATRÍA	

Reporte servicios no Habilitados:



**ALCALDÍA MAYOR  
DE BOGOTÁ D.C.**  
 SECRETARÍA DE SALUD

GESTIÓN SOCIAL Y TERRITORIAL EN SALUD PÚBLICA  
 DIRECCIÓN DE PROVISIÓN DE SERVICIOS DE SALUD  
 SISTEMA DE GESTIÓN  
 CONTROL DOCUMENTAL



**INFORME DE SEGUIMIENTO EN EL CONTEXTO DEL MAITE A  
LAS NOVEDADES DE LAS REDES INTEGRALES DE  
PRESTADORES DE SERVICIOS DE SALUD A LAS EPS  
HABILITADAS Y AUTORIZADAS EN BOGOTÁ D.C.**

Código: SDS-GTS-FT-095      Versión: 1

Elaborado por: Erika María Velásquez Ardila / Revisado por: Fernando Aníbal Peña Díaz, Edizabett Ramirez Rodríguez y Tamara Vanin /Aprobado por: Luis Alexander Moscoso Osorio



CODIGO_PRESTADOR	RAZON_SOCIAL_PRESTADOR	CODIGO_SE DE	NOMBRE_SEDE	CODIGO Y NOMBRE_SERVICIO	ANALISIS REPS OCTUBRE 2025
1100102404	INSTITUTO DE DIAGNOSTICO MEDICO SA	16	INSTITUTO DE DIAGNOSTICO MEDICO SA SEDE OCCIDENTE	320 -GINECOBSTERICIA	NO HABILITADO REPS
1100105668	HOSPITAL UNIVERSITARIO CLINICA	09	HOSPITAL UNIVERSITARIO CLINICA SAN RAFAEL	302 -CARDIOLOGÍA	NO HABILITADO REPS
1100108995	ASOCIACIÓN PROFAMILIA	02	PROFAMILIA QUIRIGUA	320 -GINECOBSTERICIA	NO HABILITADO REPS
1100108995	ASOCIACIÓN PROFAMILIA	04	PROFAMILIA KENNEDY	320 -GINECOBSTERICIA	NO HABILITADO REPS
1100109361	CLINICA DE MARLY S.A	01	CLINICA DE MARLY	728 -TERAPIA OCUPACIONAL	NO HABILITADO REPS
1100109523	VIRREY SOLIS IPS. S.A.	09	VIRREY SOLIS I.P.S S.A. FONTIBON	325 -MEDICINA FAMILIAR	NO HABILITADO REPS
1100109523	VIRREY SOLIS IPS. S.A.	11	VIRREY SOLIS I.P.S S.A. OCCIDENTE	344 -PSICOLOGÍA	NO HABILITADO REPS
1100109523	VIRREY SOLIS IPS. S.A.	17	VIRREY SOLIS IPS.S.A. CALLE 98	333 -NUTRICIÓN Y DIETÉTICA	NO HABILITADO REPS
1100109523	VIRREY SOLIS IPS. S.A.	17	VIRREY SOLIS IPS.S.A. CALLE 98	749 -TOMA DE MUESTRAS DE CUELLO UTERINO Y GINECOLÓGICAS	NO HABILITADO REPS
1100109523	VIRREY SOLIS IPS. S.A.	18	VIRREY SOLIS IPS.S.A. CASTELLANA	308 -DERMATOLOGÍA	NO HABILITADO REPS
1100109523	VIRREY SOLIS IPS. S.A.	18	VIRREY SOLIS IPS.S.A. CASTELLANA	330 -NEFROLOGÍA	NO HABILITADO REPS
1100109523	VIRREY SOLIS IPS. S.A.	18	VIRREY SOLIS IPS.S.A. CASTELLANA	348 -REUMATOLOGÍA	NO HABILITADO REPS
1100110939	SAN LUIS UNIDAD DE CRONICOS Y	01	SAN LUIS UNIDAD DE CRONICOS Y PALIATIVOS SAS	309 -DOLOR Y CUIDADOS PALIATIVOS	NO HABILITADO REPS
1100120231	IPS ESPECIALIZADA S.A.	04	IPS Plaza Claro Bogotá	308 -DERMATOLOGÍA	NO HABILITADO REPS
1100130294	SUBRED INTEGRADA DE SERVICIOS	01	UNIDAD DE SERVICIOS DE SALUD EL TUNAL	217 -OTRAS CIRUGÍAS	NO HABILITADO REPS
1100130294	SUBRED INTEGRADA DE SERVICIOS	01	UNIDAD DE SERVICIOS DE SALUD EL TUNAL	331 -NEUMOLOGÍA	NO HABILITADO REPS
1100130294	SUBRED INTEGRADA DE SERVICIOS	10	UNIDAD DE SERVICIOS DE SALUD SAN BENITO	325 -MEDICINA FAMILIAR	NO HABILITADO REPS
1100130294	SUBRED INTEGRADA DE SERVICIOS	28	UNIDAD DE SERVICIOS DE SALUD VISTA HERMOSA	411 -CIRUGÍA MAXILOFACIAL	NO HABILITADO REPS
1100130294	SUBRED INTEGRADA DE SERVICIOS	34	UNIDAD DE SERVICIOS DE SALUD MARICHUELA	333 -NUTRICIÓN Y DIETÉTICA	NO HABILITADO REPS
1100130294	SUBRED INTEGRADA DE SERVICIOS	34	UNIDAD DE SERVICIOS DE SALUD MARICHUELA	344 -PSICOLOGÍA	NO HABILITADO REPS
1100130296	Subred Integrada de Servicios de	01	Hospital Occidente de Kennedy	345 -PSIQUIATRÍA	NO HABILITADO REPS
1100130296	Subred Integrada de Servicios de	03	Hospital Pediátrico Tintal	312 -ENFERMERÍA	NO HABILITADO REPS
1100130296	Subred Integrada de Servicios de	07	Centro de Salud Alcalá Muzú	739 -FISIOTERAPIA	NO HABILITADO REPS
1100130296	Subred Integrada de Servicios de	07	Centro de Salud Alcalá Muzú	740 -FONOAUDILOGÍA Y/O TERAPIA DEL LENGUAJE	NO HABILITADO REPS
1100130296	Subred Integrada de Servicios de	54	Hospital de Bosa	340 -OTORRINOLARINGOLOGÍA	NO HABILITADO REPS

La EPS Salud Total conformó la Red Integral de Prestadores de Servicios de Salud (RIPSS) para el corte correspondiente al mes de octubre, alcanzando un total de 100 prestadores, lo que representa disminución de 2 prestadores en relación con el mes anterior que corresponden a (Medica Magdalena SAS y Fundación oftalmológica Nacional). En cuanto al número de sedes, se registró disminución de dos (2) sedes respecto al mes de septiembre, registrando 323 sedes en octubre. Así mismo, se evidenció disminución de cuatro (4) servicios en comparación con el mes de septiembre, pasando de 3.874 a 3.870 servicios en octubre.

**TABLA 11. NOVEDADES POR RED EN PRESTADORES, SEDES Y SERVICIOS EN LA RIPSS DE EPS SALUD TOTAL COMPARATIVO SEPTIEMBRE 2025 VS A OCTUBRE 2025**

RED	MES	PRESTADORES			SEDES			SERVICIOS		
		COMPONENTE			COMPONENTE			COMPONENTE		
		PRIMARIO	COMPLEMENTARI	MIXTO	PRIMARIO	COMPLEMENTARI	MIXTO	PRIMARIO	COMPLEMENTARI	MIXTO
RED GENERAL	SEPTIEMBRE	1	102	1	22	307	20	179	3852	113
	OCTUBRE	1	100	1	22	307	20	171	3587	112
	DIFERENCIA	0	-2	0	0	0	0	-8	-265	-1
RED ONCOLÓGICA	SEPTIEMBRE	0	19	0	0	43	0	0	895	0
	OCTUBRE	0	19	0	0	43	0	0	896	0
	DIFERENCIA	0	0	0	0	0	0	0	1	0
RED DE URGENCIAS	SEPTIEMBRE	1	16	6	4	105	41	5	2216	321
	OCTUBRE	1	16	6	6	105	38	8	2089	258
	DIFERENCIA	0	0	0	2	0	-3	3	-127	-63
RED DE ALTO COSTO NO ONCOLÓGICA	SEPTIEMBRE	0	28	0	0	150	0	0	2677	0
	OCTUBRE	0	27	0	0	149	0	0	2363	0



 <b>ALCALDÍA MAYOR DE BOGOTÁ D.C.</b> SECRETARÍA DE SALUD	GESTIÓN SOCIAL Y TERRITORIAL EN SALUD PÚBLICA DIRECCIÓN DE PROVISIÓN DE SERVICIOS DE SALUD SISTEMA DE GESTIÓN CONTROL DOCUMENTAL			
	INFORME DE SEGUIMIENTO EN EL CONTEXTO DEL MAITE A LAS NOVEDADES DE LAS REDES INTEGRALES DE PRESTADORES DE SERVICIOS DE SALUD A LAS EPS HABILITADAS Y AUTORIZADAS EN BOGOTÁ D.C.			
	Código:	SDS-GTS-FT-095	Versión:	

Elaborado por: Erika María Velásquez Ardila / Revisado por: Fernando Aníbal Peña Díaz, Edizabett Ramirez Rodríguez y Tamara Vanin /Aprobado por: Luis Alexander Moscoso Osorio
--

RED	MES	PRESTADORES			SEDES			SERVICIOS		
		COMPONENTE			COMPONENTE			COMPONENTE		
		PRIMARIO	COMPLEMENTARI	MIXTO	PRIMARIO	COMPLEMENTARI	MIXTO	PRIMARIO	COMPLEMENTARI	MIXTO
	DIFERENCIA	0	-1	0	0	-1	0	0	-314	0

En lo relacionado con la clasificación de los servicios por componentes (primario, complementario o mixto) en cada una de las 4 redes se observaron las siguientes situaciones:

La EPS continúa reportando el prestador DAVITA SAS, el cual por la especificidad de sus servicios no corresponde a la red general y debería retirarse e incluirse únicamente en la red de alto costo no oncológica.

**Red General:** La EPS Salud Total presentó una red constituida por 100 prestadores, 323 sedes y 3.870 servicios. De los prestadores, 100 en su mayoría se encuentran registrados en el componente complementario.

En el reporte sobre la distribución de los servicios, se evidencia que la mayoría se encuentran en el componente complementario, con un total de 3.870 servicios presentando 4 servicios menos que el mes anterior. Por su parte, el componente primario registra 171 servicios, mientras que el componente mixto cuenta con 112 servicios, identificando una diferencia poco significativa con relación al reporte del mes anterior.

Se observa en el mes de octubre que la red mantiene la coherencia en la clasificación de servicios, conservando la oferta en los grupos de internación, quirúrgicos, apoyo diagnóstico (laboratorio, toma de muestras, servicio farmacéutico, terapia respiratoria, entre otros), así como transporte asistencial básico y medicalizado. Además, se identificó la presencia de servicios puerta de entrada y complementarios, lo que evidencia una estructura integral.

En comparación con el mes anterior, se evidenció disminución de dos (2) prestadores, dos (2) sedes y cuatro (4) servicios, distribuidos en los tres componentes.

Nuevamente se resalta la importancia de revisar la conformación de esta Red, por cuanto continúan incluyendo servicios que corresponden a la Red Oncológica tales como : 210, Cirugía Oncológica 227 Cirugía Oncológica Pediátrica, 237 Cirugía Plástica Oncológica, 373 Cirugía Oncológica, 374 Cirugía Oncológica Pediátrica, 370 Cirugía plástica Oncológica, 375 Dermatología Oncológica, 379 Ginecología Oncológica, así como prestador (Divita Colombia SAS) exclusivos para 733 Hemodiálisis y 734 Diálisis Peritoneal, que por su naturaleza, harían parte únicamente de la Red de Alto Costo No Oncológica.

 <p><b>ALCALDÍA MAYOR DE BOGOTÁ D.C.</b> SECRETARÍA DE SALUD</p>	<b>GESTIÓN SOCIAL Y TERRITORIAL EN SALUD PÚBLICA</b> <b>DIRECCIÓN DE PROVISIÓN DE SERVICIOS DE SALUD</b> <b>SISTEMA DE GESTIÓN</b> <b>CONTROL DOCUMENTAL</b>		
	<b>INFORME DE SEGUIMIENTO EN EL CONTEXTO DEL MAITE A LAS NOVEDADES DE LAS REDES INTEGRALES DE PRESTADORES DE SERVICIOS DE SALUD A LAS EPS HABILITADAS Y AUTORIZADAS EN BOGOTÁ D.C.</b>		
	Código:	SDS-GTS-FT-095	

Elaborado por: Erika María Velásquez Ardila / Revisado por: Fernando Aníbal Peña Díaz, Edizabett Ramirez Rodríguez y Tamara Vanin /Aprobado por: Luis Alexander Moscoso Osorio
--

**Red Oncológica:** Para el presente reporte la red no presenta variaciones relevantes en la clasificación de servicios con respecto al mes anterior y mantiene una estructura articulada que integra la oferta de los diferentes grupos prestadores. Esta conformación le permite conservar su capacidad de respuesta, con servicios tanto de puerta de entrada como complementarios. Actualmente, cuenta con 19 prestadores, 43 sedes y 896 servicios distribuidos entre los niveles de atención complementaria.

No obstante, se solicita verificar la pertenencia de algunos de los prestadores y servicios incluidos en el mes de octubre, verificando si responden a las necesidades del paciente oncológico, ya que se identificó que algunos corresponden a la Red General, lo cual afecta la coherencia en el reporte de esta red.


En cuanto a la pertinencia se observa que continúan reportando el siguiente prestador: Clínica Centenario S.A.S.

Los servicios registrados para estas IPS no evidencian una relación directa con la atención oncológica, según el portafolio ofertado y registrado, por lo que se presume que están dirigidos a la Red General. Lo que podría afectar la coherencia de la misma. En el mismo sentido revisar la pertinencia de la inclusión en esta Red, de los servicios: 105 Cuidado intermedio Neonatal, 120 Cuidado Básico Neonatal, 1101 Atención del Parto , 205 Cirugía Maxilofacial 311 Endodoncia, 333 Nutrición y Dietética, 334 Odontología General, 337 Optometría, 338 ortodoncia, 340 Otorrinolaringología, 343 -Periodoncia, 347 Rehabilitación Oral,354 toxicología 396 Odontopediatría, 420 Vacunación, 728 Terapia Ocupacional, 729 Terapia Respiratoria, 739 Fisioterapia, 740 Fonoaudiología y/o Terapia del Lenguaje.

La EPS Salud Total mantiene la incorporación de servicios específicos para la atención en oncología. Sin embargo, la red aún no presenta una conformación adecuada, ya que si bien cuenta con contratación en los grupos de consulta externa, apoyo diagnóstico, complementación terapéutica y transporte asistencial (básico y medicalizado), continúa reportando servicios y prestadores que no pertenecen a la red oncológica.

Por lo anterior se hace pertinente fortalecer la revisión de la conformación y tipificación de esta red como se ha sugerido en cada uno de los seguimientos realizados a la EPS teniendo en cuenta prestadores y servicios.

**Red de Urgencias:** Al cierre del mes de octubre, la red está conformada por un total de 17 prestadores, 127 sedes y 2.355 servicios. La estructura contempla servicios de Internación, Procedimientos Quirúrgicos y Apoyo Diagnóstico, Complementación Terapéutica, Atención Inmediata) incluyendo laboratorio clínico, toma de muestras, servicio farmacéutico, terapia respiratoria, gestión pre transfusional, hemodiálisis, transporte básico y medicalizado, entre otros.

 <p><b>ALCALDÍA MAYOR DE BOGOTÁ D.C.</b> SECRETARÍA DE SALUD</p>	<p>GESTIÓN SOCIAL Y TERRITORIAL EN SALUD PÚBLICA DIRECCIÓN DE PROVISIÓN DE SERVICIOS DE SALUD SISTEMA DE GESTIÓN CONTROL DOCUMENTAL</p>		
	<p>INFORME DE SEGUIMIENTO EN EL CONTEXTO DEL MAITE A LAS NOVEDADES DE LAS REDES INTEGRALES DE PRESTADORES DE SERVICIOS DE SALUD A LAS EPS HABILITADAS Y AUTORIZADAS EN BOGOTÁ D.C.</p>		
	<p>Código:</p>	<p>SDS-GTS-FT-095</p>	

<p>Elaborado por: Erika María Velásquez Ardila / Revisado por: Fernando Aníbal Peña Díaz, Edizabett Ramirez Rodríguez y Tamara Vanin /Aprobado por: Luis Alexander Moscoso Osorio</p>
---

En comparación con el mes anterior, no se presentan novedades en el reporte de prestadores y sedes, se presentan 187 servicios menos respecto al mes de septiembre pasando de 2.542 a 2.355 en el mes de octubre.

En cuanto al proceso de análisis y validación, continúan identificándose falencias en el registro de servicios que no corresponden a la red de urgencias, tales como: servició 311 Endodoncia, 317 Genética, Geriatria, 334 Odontología General, oftalmología, 337 Optometría, 338 Ortodoncia, 343 Periodoncia, 347 Rehabilitación Oral, 348 Reumatología, entre otros servicios que no integran la red de urgencias si no que pertenecen a la red general que conforma la EPS.



Por lo anterior, se hace necesario revisar y ajustar la conformación de la red de urgencias, con el fin de garantizar una estructura adecuada que responda de manera oportuna y eficiente a las necesidades de atención de los afiliados.

**Red de Alto Costo No Oncológica:** la EPS en el mes de octubre reportó una red con 27 Prestadores, 149 Sedes y 2.363 servicios presentando como novedad 314 servicios menos que el mes de septiembre, en cuanto a la tipificación se observa que están únicamente en el componente complementario, se evidencia articulación con los diferentes servicios de los grupos de atención: Internación, Quirúrgico, Apoyo Diagnóstico, Complementación Terapéutica y Atención Inmediata, en cuanto a la conformación de esta red se continúan identificando prestadores que se comportan como primarios de las Subredes Integradas y de Virrey Solís IPS SA, además reportan servicios que no hacen parte de la red de alto costo por lo anterior es importante revisar y ajustar la conformación de la red de Alto Costo No Oncológica, con el fin de garantizar una estructura adecuada que permita una atención eficiente y completa a los usuarios.

No se presentan novedades en el reporte de prestadores, sedes y se observan 187 servicios menos en comparación con el dato reportado en el mes de septiembre; estos servicios corresponden en su mayoría al reporte de servicios que no corresponde a la red de alto costo como son 325 Medicina Familiar, 344 psicología, 345 Psiquiatría Y 714 Servicio farmacéutico entre otros.

Se propone revisar minuciosamente servicios reportados en esta Red, ya que algunos hacen parte de la Red General y Oncológica y no de la red que da cuenta de las Patologías de Alto Costo No Oncológica.

Referente a la distribución de los servicios por plan de beneficios se identificó que, del total de 3.870 servicios registrados en octubre por la EPS Salud Total el 100% están reportados para el plan de beneficios de salud, y ningún servicio es compartido con planes voluntarios tales como plan complementario o medicina prepagada. En cuanto a la distribución de los servicios por régimen, la EPS SALUD TOTAL reporta que el 100% de los servicios son

 <p><b>ALCALDÍA MAYOR DE BOGOTÁ D.C.</b> SECRETARÍA DE SALUD</p>	<b>GESTIÓN SOCIAL Y TERRITORIAL EN SALUD PÚBLICA</b> <b>DIRECCIÓN DE PROVISIÓN DE SERVICIOS DE SALUD</b> <b>SISTEMA DE GESTIÓN</b> <b>CONTROL DOCUMENTAL</b>		
	<b>INFORME DE SEGUIMIENTO EN EL CONTEXTO DEL MAITE A LAS NOVEDADES DE LAS REDES INTEGRALES DE PRESTADORES DE SERVICIOS DE SALUD A LAS EPS HABILITADAS Y AUTORIZADAS EN BOGOTÁ D.C.</b>		
	Código:	SDS-GTS-FT-095	



Elaborado por: Erika María Velásquez Ardila / Revisado por: Fernando Aníbal Peña Díaz, Edizabett Ramirez Rodríguez y Tamara Vanin /Aprobado por: Luis Alexander Moscoso Osorio
--

ofertados tanto para el régimen contributivo como para el régimen subsidiado, sin presentar novedad acorde a los seguimientos anteriores.

En cuanto a la naturaleza de los prestadores, en octubre se identificó que, de los 100 IPS reportadas en la RIPSS, 96 IPS son de naturaleza privada, correspondiente a un 68% del total de las IPS que conforman la red y, en consecuencia, el 32% de las IPS son públicas. Se encontró que el 100% de las IPS cuentan con contrato de actualización según decreto 441.

### Conclusiones

- En el presente corte, el reporte presentó una coherencia del 99,99% con respecto a lo informado en el sistema REPS para el mes de octubre 2025. Se identificaron veinticinco (25) servicios no habilitados y dieciocho (18) servicios duplicados, los cuales se revisaron y se eliminaron para evitar inconsistencias en el análisis de la información.
- SALUD TOTAL para el corte de octubre 2025 presto sus servicios con 100 prestadores y 323 sedes presentando como novedad disminución de 2 prestadores y 2 sedes.
- Referente a la distribución de los servicios por plan de beneficios se identificó que, del total de 3.870 servicios registrados en octubre por la EPS en el presente reporte, el 100% están reportados para el plan de beneficios de salud, y ningún servicio es compartido con planes voluntarios tales como plan complementario o medicina prepagada.
- La EPS SALUD TOTAL conserva la conformación de las cuatro redes de manera integral, cuenta con servicios de los diferentes grupos: internación, consulta externa, quirúrgico, apoyo diagnóstico y complementación terapéutica, atención inmediata configurando una red adecuada para la prestación de los servicios de su población.
- La EPS presenta diferencias en el reporte frente al número de servicios de septiembre a octubre en las siguientes redes: Red Urgencias 187 servicios menos, y en la red de alto costo 314 servicios menos con respecto al mes de septiembre.
- La EPS SALUD TOTAL en el mes septiembre y octubre, reporta que el 100% de los servicios son ofertados tanto para el régimen contributivo como para el régimen subsidiado sin novedad.
- Referente a la naturaleza de los prestadores, se identificó que, de las IPS reportadas en la RIPSS del mes de septiembre y octubre, el 68% de las IPS son de naturaleza privada y, en consecuencia, el 32% las IPS son públicas.
- Continua inconsistencia en la tipificación de servicios entre los componentes primario y complementario, así como la variación en la clasificación de los prestadores y servicios en las distintas redes
- La conformación de las redes Oncológica, de Urgencias y No Oncológica de Alto Costo no se presenta de manera adecuada. Se evidencian inconsistencias en la articulación de los servicios, así como en la inclusión de prestadores que no corresponden a las redes específicas.
- Se recomienda continuar con la revisión detallada de la conformación de cada red (Oncológica, de Urgencias y No Oncológica de Alto Costo), teniendo en cuenta los componentes primario, complementario y mixto, así como la inclusión adecuada de cada

 <b>ALCALDÍA MAYOR DE BOGOTÁ D.C.</b> SECRETARÍA DE SALUD	GESTIÓN SOCIAL Y TERRITORIAL EN SALUD PÚBLICA DIRECCIÓN DE PROVISIÓN DE SERVICIOS DE SALUD SISTEMA DE GESTIÓN CONTROL DOCUMENTAL		
	INFORME DE SEGUIMIENTO EN EL CONTEXTO DEL MAITE A LAS NOVEDADES DE LAS REDES INTEGRALES DE PRESTADORES DE SERVICIOS DE SALUD A LAS EPS HABILITADAS Y AUTORIZADAS EN BOGOTÁ D.C.		
	Código:	SDS-GTS-FT-095	

Elaborado por: Erika María Velásquez Ardila / Revisado por: Fernando Aníbal Peña Díaz, Edizabett Ramirez Rodríguez y Tamara Vanin /Aprobado por: Luis Alexander Moscoso Osorio

uno de los grupos de servicios que conforman dichas redes, revisión que permita garantizar una estructura organizada, funcional y alineada con las necesidades de atención de la población afiliada, asegurando la prestación de servicios de manera oportuna, eficiente y conforme a la normatividad vigente.

### SANITAS EPS

Se notificó a Sanitas EPS el día 5 de noviembre de 2025 mediante oficio certificado Nro. 2025EE111137 y por medio de correo electrónico el día 5 de noviembre de 2025, solicitando el reporte de red de prestadores con corte a 31 de octubre del año en curso, anexando el formato Excel estandarizado SDS-GTS-FT-092 para el cargue respectivo de la información por parte de la EPS, obteniendo respuesta el día 26 de noviembre, con un alcance el día 15 de diciembre por cuanto la información inicial se encontraba incompleta, identificando el reporte en el formato establecido. La información allegada contó con una coherencia del 99.5% de acuerdo con la información del REPS para el mismo corte, teniendo en cuenta que dos (2) registros son identificados como No habilitados REPS y corresponden al servicio 327- Medicina Física y Rehabilitación contratado en dos modalidades por el prestador 1100130291 Subred Integrada de Servicios de Salud Norte ESE y, 6 registros son duplicados.



Por tanto, se observó un total de 1.606 registros, siendo necesario retirar 295 de los cuales 6 correspondían a registros duplicados, dos (2) No habilitados en REPS, el restante (287) se identificaron bajo el mismo servicio, con igual prestador y sede, relacionados con más de una modalidad de contratación que, para efectos del análisis se debe contar con datos “*únicos por servicio para cada sede contratada*”. Por lo anterior, posterior a la validación se lleva a cabo el análisis con 1.311 registros, identificando así para el corte un total de 112 Instituciones Prestadoras de Servicios de Salud, 183 Sedes y 1.311 servicios, que con relación al mes de septiembre, representó una variación consistente en la disminución de uno (1) en el número de prestadores, dos (2) sedes y 15 servicios.

La variación en el número de prestadores, resultante de la salida de una (1) IPS identificada como 1100124369 Davita S.A.S.

Las siguientes son las variaciones respecto a sedes, las cuales de acuerdo al REPS corresponden a 1100124369 Davita S.A.S. y 1100109941 Davita Colombia SAS:

SEDES SALEN		SEDES INGRESAN	
CODIGO PRESTADOR	SEDE	CODIGO PRESTADOR	SEDE
1100124369	Davita Bogotá Santa María Del Lago	1100109941	Unidad Renal Davita San Carlos
	Davita Bogotá Autopista Norte		Davita Chapinero
	Unidad Renal Davita San Carlos		
	Davita Chapinero		



 <b>ALCALDÍA MAYOR DE BOGOTÁ D.C.</b> SECRETARÍA DE SALUD	GESTIÓN SOCIAL Y TERRITORIAL EN SALUD PÚBLICA DIRECCIÓN DE PROVISIÓN DE SERVICIOS DE SALUD SISTEMA DE GESTIÓN CONTROL DOCUMENTAL				
	INFORME DE SEGUIMIENTO EN EL CONTEXTO DEL MAITE A LAS NOVEDADES DE LAS REDES INTEGRALES DE PRESTADORES DE SERVICIOS DE SALUD A LAS EPS HABILITADAS Y AUTORIZADAS EN BOGOTÁ D.C.				
	Código:	SDS-GTS-FT-095	Versión:	1	

Elaborado por: Erika María Velásquez Ardila / Revisado por: Fernando Aníbal Peña Díaz, Edizabett Ramirez Rodríguez y Tamara Vanin /Aprobado por: Luis Alexander Moscoso Osorio

Es importante mencionar que, para el mes de octubre, al igual que periodos anteriores, la EPS Sanitas continua sin ofertar un total de 14 servicios, los cuales se detallan a continuación:

- ✓ 1105 - Atención Prehospitalaria
- ✓ 135 - Hospitalización en Consumo de Sustancias Psicoactivas
- ✓ 313 - Estomatología
- ✓ 346 - Rehabilitación Oncológica
- ✓ 365 - Cirugía Dermatológica
- ✓ 371 - Otras Consultas Generales
- ✓ 397 - Medicina Estética
- ✓ 400 - Medicinas Alternativas - Medicina Tradicional China
- ✓ 413 - Medicina Alternativa y Complementaria – Ayurvédica
- ✓ 415 - Medicina Alternativa y Complementaria – Naturopática
- ✓ 418 - Terapias Alternativas y Complementarias - Terapia Con Filtros
- ✓ 419 - Terapias Alternativas y Complementarias - Terapias Manuales
- ✓ 422 - Medicina Alternativa y Complementaria – Osteopática
- ✓ 423 - Seguridad y Salud en el Trabajo

Se observa que para el mes de análisis se incluyó en la Red el servicio de:

- ✓ 390 - Oftalmología Oncológica

Teniendo en cuenta el seguimiento realizado el día 13 de noviembre la EPS informa que, 313 – Estomatología no es contratada, por cuanto es cubierta por la especialidad de maxilofacial, 371 Otras Consultas Generales, no es un servicio habilitado por ninguno de los prestadores contratados y respecto a 423 - Seguridad y Salud en el Trabajo, es un servicio que se encuentra mediado por las ARL y no por la EPS.

**TABLA 12. NOVEDADES POR RED EN PRESTADORES, SEDES Y SERVICIOS EN LA RIPSS DE SANITAS. COMPARATIVO SEPTIEMBRE VS OCTUBRE**

RED	MES	PRESTADORES			SEDES			SERVICIOS		
		COMPONENTE			COMPONENTE			COMPONENTE		
		PRIMARIO	COMPLEMENTARI	MIXTO	PRIMARIO	COMPLEMENTARI	MIXTO	PRIMARIO	COMPLEMENTARI	MIXTO
RED GENERAL	SEPTIEMBRE	36	99	0	90	130	0	349	907	0
	OCTUBRE	90	85	0	151	116	0	505	727	0
	DIFERENCIA	36	99	0	90	130	0	349	907	0
RED ONCOLÓGICA	SEPTIEMBRE	6	8	0	6	8	0	27	109	0
	OCTUBRE	6	8	0	6	8	0	27	110	0
	DIFERENCIA	0	0	0	0	0	0	0	1	0
RED DE URGENCIAS	SEPTIEMBRE	13	4	0	16	4	0	47	16	0
	OCTUBRE	14	4	0	17	4	0	43	16	0

 <p><b>ALCALDÍA MAYOR DE BOGOTÁ D.C.</b> SECRETARÍA DE SALUD</p>	<p>GESTIÓN SOCIAL Y TERRITORIAL EN SALUD PÚBLICA DIRECCIÓN DE PROVISIÓN DE SERVICIOS DE SALUD SISTEMA DE GESTIÓN CONTROL DOCUMENTAL</p>		
	<p>INFORME DE SEGUIMIENTO EN EL CONTEXTO DEL MAITE A LAS NOVEDADES DE LAS REDES INTEGRALES DE PRESTADORES DE SERVICIOS DE SALUD A LAS EPS HABILITADAS Y AUTORIZADAS EN BOGOTÁ D.C.</p>		
	Código:	SDS-GTS-FT-095	

Elaborado por: Erika María Velásquez Ardila / Revisado por: Fernando Aníbal Peña Díaz, Edizabett Ramirez Rodríguez y Tamara Vanin /Aprobado por: Luis Alexander Moscoso Osorio

RED	MES	PRESTADORES			SEDES			SERVICIOS		
		COMPONENTE			COMPONENTE			COMPONENTE		
		PRIMARIO	COMPLEMENTARI	MIXTO	PRIMARIO	COMPLEMENTARI	MIXTO	PRIMARIO	COMPLEMENTARI	MIXTO
	DIFERENCIA	1	0	0	1	0	0	-4	0	0
RED DE ALTO COSTO NO ONCOLÓGICA	SEPTIEMBRE	3	25	0	7	34	0	8	151	0
	OCTUBRE	2	24	0	3	32		4	147	0
	DIFERENCIA	-1	-1	0	-4	-2	0	-4	-4	0

Una vez validada la información de red del mes de octubre aportada por la EPS, se realizó la verificación en lo que respecta a la clasificación de los servicios por componentes (primario y complementario) en cada una de las 4 redes y fueron identificadas las novedades respecto al mes anterior observando lo siguiente:


**Red general:** Durante el mes de octubre, la EPS reportó un total de 111 IPS, 178 sedes y 1.232 servicios, evidenciando un aumento de dos (2) IPS, una (1) sede y disminución de 24 servicios respecto al mes anterior. Esta clasificación incluye servicios de puerta de entrada y complementarios, abarcando grupos como internación, quirúrgico, consulta externa y apoyo diagnóstico. El 41% de los servicios se reportan en el Componente Primario y el 59% restante en el Complementario. Si bien se observa que se implementaron ajustes den la tipificación de algunos servicios, se hace necesario revisar la tipificación de: 120 - Cuidado Básico Neonatal, 129 -Hospitalización Adultos, 130 -Hospitalización Pediátrica, 333 -Nutrición y Dietética, 420 –Vacunación y 712 -Toma de Muestras de Laboratorio Clínico por cuanto corresponden al Componente Primario y se encuentran clasificados en el Complementario. Así mismo, persisten debilidades, especialmente por la inclusión de servicios oncológicos (711 –Radioterapia) que no corresponden a esta Red.

También se evidenció que la red continúa incluyendo prestadores no coherentes con el nivel de resolutivead, tales como:

- 1100114150 Centro de Control de Cáncer SAS
- 1100130145 Servicios y Asesorías en Infectología SAI SAS

Finalmente, se identificó la ausencia de 13 servicios, entre ellos:

- ✓ 1105 - Atención Prehospitalaria
- ✓ 135 - Hospitalización en Consumo de Sustancias Psicoactivas
- ✓ 313 - Estomatología
- ✓ 365 - Cirugía Dermatológica
- ✓ 371 - Otras Consultas Generales
- ✓ 397 - Medicina Estética
- ✓ 400 - Medicinas Alternativas - Medicina Tradicional China

 <p><b>ALCALDÍA MAYOR DE BOGOTÁ D.C.</b> SECRETARÍA DE SALUD</p>	<p>GESTIÓN SOCIAL Y TERRITORIAL EN SALUD PÚBLICA DIRECCIÓN DE PROVISIÓN DE SERVICIOS DE SALUD SISTEMA DE GESTIÓN CONTROL DOCUMENTAL</p>		
	<p>INFORME DE SEGUIMIENTO EN EL CONTEXTO DEL MAITE A LAS NOVEDADES DE LAS REDES INTEGRALES DE PRESTADORES DE SERVICIOS DE SALUD A LAS EPS HABILITADAS Y AUTORIZADAS EN BOGOTÁ D.C.</p>		
	<p>Código:</p>	<p>SDS-GTS-FT-095</p>	

<p>Elaborado por: Erika María Velásquez Ardila / Revisado por: Fernando Aníbal Peña Díaz, Edizabett Ramirez Rodríguez y Tamara Vanin /Aprobado por: Luis Alexander Moscoso Osorio</p>
---

- ✓ 413 - Medicina Alternativa y Complementaria – Ayurvédica
- ✓ 415 - Medicina Alternativa y Complementaria – Naturopática
- ✓ 418 - Terapias Alternativas y Complementarias - Terapia Con Filtros
- ✓ 419 - Terapias Alternativas y Complementarias - Terapias Manuales
- ✓ 422 - Medicina Alternativa y Complementaria – Osteopática
- ✓ 423 - Seguridad y Salud en el Trabajo

**Red de oncología:** Al cierre del mes de octubre, la EPS presentó una red oncológica compuesta por 9 prestadores, 9 sedes y 137 servicios, sin que se presente variación con el mes inmediatamente anterior en lo que respecta a prestadores y sedes, con aumento de 1 servicio.



Se destaca que la EPS mantiene la clasificación de servicios identificando el componente complementario y el componente primario con una distribución porcentual de servicios del 80% y 20% respectivamente. La red mantiene servicios correspondientes a los grupos de internación, quirúrgicos, consulta externa y apoyo diagnóstico; sin embargo, no se identifica reporte de 1102 – Urgencias, en esta red lo que afecta la estructuración de la atención oncológica. Así mismo se hace necesario revisar la pertinencia de servicios como 105 -Cuidado Intermedio Neonatal, 108 -Cuidado Intensivo Neonatal, 120 -Cuidado Básico Neonatal, 385 Neonatología, 739 Fisioterapia, 740 Fonoaudiología y o Terapia del Lenguaje en esta Red.

De manera adicional se identificó la ausencia de un servicio clave para la atención integral en oncología a saber: 346 - Rehabilitación Oncológica; en el mismo sentido se observa solamente un prestador para el servicio 749 -Toma de Muestras de Cuello Uterino y Ginecológicas.

**Red de Urgencias:** La red de urgencias reportada por la EPS para el mes de octubre se encuentra constituida por 14 prestadores, 17 sedes y 59 servicios, estos últimos distribuidos en un 73% en el Componente Primario y el 27% en el Complementario. Respecto al mes de septiembre se incrementó en uno (1) el número de prestadores y sedes, por inclusión de la Sede 02 Clínica Infantil Colsubsidio, del prestador 1100108171-Caja Colombiana de Subsidio Familiar Colsubsidio, atendiendo a la sugerencia del informe enviado el pasado 18 de noviembre. Frente a los servicios se presenta disminución de cuatro (4), respecto al mes anterior.

**Red Alto costo - no oncológica:** para la presente reportó un total de 24 prestadores, 32 sedes y 151 servicios, presentando respecto al mes de septiembre, disminución de un (1) prestador, una (1) sede y ocho (8) servicios.

Se continúan observando debilidades en la conformación de la Red, en razón a que se evidencia una alta concentración de servicios en el componente complementario (97% de

 <p><b>ALCALDÍA MAYOR DE BOGOTÁ D.C.</b> SECRETARÍA DE SALUD</p>	<p>GESTIÓN SOCIAL Y TERRITORIAL EN SALUD PÚBLICA DIRECCIÓN DE PROVISIÓN DE SERVICIOS DE SALUD SISTEMA DE GESTIÓN CONTROL DOCUMENTAL</p>		
	<p>INFORME DE SEGUIMIENTO EN EL CONTEXTO DEL MAITE A LAS NOVEDADES DE LAS REDES INTEGRALES DE PRESTADORES DE SERVICIOS DE SALUD A LAS EPS HABILITADAS Y AUTORIZADAS EN BOGOTÁ D.C.</p>		
	<p>Código:</p>	<p>SDS-GTS-FT-095</p>	

<p>Elaborado por: Erika María Velásquez Ardila / Revisado por: Fernando Aníbal Peña Díaz, Edizabett Ramirez Rodríguez y Tamara Vanin /Aprobado por: Luis Alexander Moscoso Osorio</p>
---

los servicios activos), lo cual puede indicar una red más orientada a la atención especializada y de soporte, pero con baja capacidad de respuesta desde el componente primario, siendo necesario revisar la composición del componente primario para mejorar la resolutividad desde el primer contacto.

Asimismo y teniendo en cuenta que la naturaleza de esta red, corresponde a la atención de patologías no oncológicas, se hace necesario revisar la pertinencia de servicios como 408- Radioterapia, 711- Radioterapia y 749 – Toma de muestras de cuello uterino los cuales hacen parte de las Redes Oncológica y General.



Por otra parte, respecto a la contratación de IPS con sus respectivos servicios, se evidencian diferentes modalidades contractuales (Evento, Cápita, Libro Abierto y Pago global prospectivo) con los prestadores reportados, que en su totalidad cuentan con prórroga automática.

De los 112 prestadores reportados, con un total de 1.311 servicios, el 100% pertenece a la red del Plan de Beneficios en Salud (PBS). Adicionalmente, 104 IPS, que representan el 87% y suman 1.143 servicios, son compartidas con el Plan Complementario/Póliza. Respecto a la distribución de servicios por régimen, la EPS Sanitas informa que el 84% (1.105 servicios) se ofertan para el Régimen Contributivo y el 95% (1.249 servicios) para el Régimen Subsidiado. Se considera necesario revisar los prestadores 1100109186 Clínica Colsanitas S.A. y 1100136182 Praxisalud IPS SAS, dado que no figuran como prestadores del Régimen Contributivo, a pesar de hacer parte de las IPS que prestan servicios en el PBS.

Por último, de las 112 IPS reportadas en la RIPSS del mes de octubre, 107 IPS son de naturaleza privada y las 5 IPS restante son públicas; así mismo, de los 125 contratos celebrados con las IPS que forman parte de la RIPSS de Sanitas, el 97% (122 contratos) se actualizaron conforme al Decreto 441 de 2022, tres (3) contratos no se encuentran actualizados, los cuales corresponden a las IPS Instituto Nacional de Cancerología, Univer Plus S.A., Messer Colombia S.A.

## Conclusiones

- La EPS presentó el reporte de red con corte al 31 de octubre de 2025 de manera oportuna, con una coherencia del 99.5% frente al REPS del mismo corte, evidenciando 6 registros duplicados.
- Para el corte Sanitas EPS soportó una conformación de la RIPSS con un total de 112 Instituciones Prestadoras de Servicios de Salud, 183 Sedes y 1.311 servicios, que comparativamente con el mes de septiembre presenta disminución de uno (1) en el número de prestadores, dos (2) sedes y 15 servicios.
- En octubre, la EPS reportó para la Red General: 111 IPS, 178 sedes y 1.232 servicios, con aumento respecto al mes anterior dos (2) IPS, una (1) sede y disminución de 24

 <p><b>ALCALDÍA MAYOR DE BOGOTÁ D.C.</b> SECRETARÍA DE SALUD</p>	<p>GESTIÓN SOCIAL Y TERRITORIAL EN SALUD PÚBLICA DIRECCIÓN DE PROVISIÓN DE SERVICIOS DE SALUD SISTEMA DE GESTIÓN CONTROL DOCUMENTAL</p>		
	<p>INFORME DE SEGUIMIENTO EN EL CONTEXTO DEL MAITE A LAS NOVEDADES DE LAS REDES INTEGRALES DE PRESTADORES DE SERVICIOS DE SALUD A LAS EPS HABILITADAS Y AUTORIZADAS EN BOGOTÁ D.C.</p>		
	<p>Código:</p>	<p>SDS-GTS-FT-095</p>	

Elaborado por: Erika María Velásquez Ardila / Revisado por: Fernando Aníbal Peña Díaz, Edizabett Ramirez Rodríguez y Tamara Vanin /Aprobado por: Luis Alexander Moscoso Osorio



servicios. Se evidencia la necesidad de revisar la tipificación de 6 servicios tanto del Componente Primario como del Complementario. Para esta Red, persisten debilidades por inclusión de servicios oncológicos y prestadores no coherentes, adicional a la faltante de 13 servicios de acuerdo al cruce con el REPS.

- La Red Oncológica se encuentra constituida 9 prestadores, 9 sedes y 137 servicios, sin que se presente variación con el mes inmediatamente anterior en prestadores y sedes, con aumento de un (1) servicio. Los servicios se encuentran distribuidos en los grupos de internación, quirúrgicos, consulta externa, apoyo diagnóstico y complementación terapéutica, sin que se registren los correspondientes al grupo de atención inmediata y al servicio de Rehabilitación Oncológica. Adicionalmente se hace necesario revisar algunos servicios incluidos, por cuanto corresponden a la Red General.
- La Red de Urgencias presentó en octubre un incremento de uno (1) en el número de prestadores y sedes, aunque se registró una disminución de cuatro (4) servicios respecto a septiembre. Actualmente, se consolida con 14 prestadores, 17 sedes y 59 servicios. Continúa sin incluir servicios quirúrgicos, transporte asistencial, imágenes diagnósticas no ionizantes, atención prehospitalaria y hospitalización para consumo de sustancias psicoactivas. Adicionalmente, persiste una oferta muy limitada de laboratorio clínico e imágenes diagnósticas ionizantes, lo que restringe su capacidad resolutive en situaciones críticas.
- La Red Alto Costo no oncológica reportó un total de 24 prestadores, 32 sedes y 151 servicios. En comparación con el mes de septiembre, se observa una disminución de un (1) prestador, una (1) sede y ocho (8) servicios, concentrados principalmente en el componente complementario. Esto sugiere una orientación especializada y una baja capacidad de respuesta en el componente primario.
- En cuanto a los 112 prestadores reportados con un total de 1.311 servicios el 100% hacen parte de la red del Plan de Beneficios en Salud y 104 IPS con un total de 1.143 servicios que corresponden al 87% son compartidos con el Plan complementario/Póliza.
- En la distribución de los servicios por Régimen, la EPS Sanitas reporta que el 84% son ofertados para el Régimen Contributivo (1.105 servicios) y el 95% para el Régimen Subsidiado (1.249 servicios).
- Por último, de las 112 IPS reportadas en la RIPSS del mes de octubre, 107 IPS son de naturaleza privada y las 5 IPS restante son públicas.

### EPS SURAMERICANA

Se solicitó a la EPS Suramericana la información correspondiente a la Red Integral de Prestadores de Servicios de Salud RIPSS correspondiente al mes de octubre de 2025 mediante oficio 2025-EE-112087 del 6 de noviembre de 2025 por correo certificado y por medio de correo electrónico del día 7 de noviembre de 2025 que contenía anexo el formato "Excel" para el cargue de la información respectiva por parte de la EPS; la información se recibió oportunamente el día 28 de noviembre de 2025.



 <p><b>ALCALDÍA MAYOR DE BOGOTÁ D.C.</b> SECRETARÍA DE SALUD</p>	<b>GESTIÓN SOCIAL Y TERRITORIAL EN SALUD PÚBLICA</b> <b>DIRECCIÓN DE PROVISIÓN DE SERVICIOS DE SALUD</b> <b>SISTEMA DE GESTIÓN</b> <b>CONTROL DOCUMENTAL</b>		
	<b>INFORME DE SEGUIMIENTO EN EL CONTEXTO DEL MAITE A LAS NOVEDADES DE LAS REDES INTEGRALES DE PRESTADORES DE SERVICIOS DE SALUD A LAS EPS HABILITADAS Y AUTORIZADAS EN BOGOTÁ D.C.</b>		
	Código:	SDS-GTS-FT-095	

Elaborado por: Erika María Velásquez Ardila / Revisado por: Fernando Aníbal Peña Díaz, Edizabett Ramirez Rodríguez y Tamara Vanin /Aprobado por: Luis Alexander Moscoso Osorio
--

El reporte se presentó en el formato “Excel” dispuesto por la Secretaría Distrital de Salud, y mostró una coherencia del 100% con respecto al REPS para el periodo de análisis.

La base original contaba con 3.691 registros, se observaron once (11) servicios que arrojaron en la validación “NO HABILITADO REPS”, sin embargo, al realizar la verificación de los datos se pudo evidenciar que estos servicios se encuentran habilitados; este tipo de error se debe a que la información se copió en la estructura de la base y en lugar de utilizar la información contenida en el menú desplegable; la base no presentó registros duplicados. La base fue entregada de manera oportuna el 29 de noviembre, y presentó una coherencia con el REPS del periodo del 100%. La base depurada contiene 3.691 servicios.

Con referencia a la clasificación de los Prestadores, Sedes y Servicios de acuerdo con los componentes Primario, Complementario y Mixto en cada una de las 4 Redes se observaron las siguientes situaciones:

La Red Total (que incluye todas las redes) está conformada por 105 prestadores, 205 sedes y 3.691 servicios; comparándola con la información del mes anterior se observa un incremento porcentual del 0,1% en el número de servicios, mientras que el número de prestadores y de sedes se mantuvo sin variación.

Se observa mala calidad del dato en el registro de la información correspondiente a la naturaleza del prestador “Empresa Social del Estado Hospital Universitario de la Samaritana” ya que se registra como de naturaleza privada y es de naturaleza pública.

### Servicios

Durante este periodo se continua evidenciando la carencia en la Red de la EPS de algunos de los servicios que figuran en el REPS, los servicios: 138 –*Cuidado básico del consumo de sustancias psicoactivas*, 313 –*Estomatología*, 346 –*Rehabilitación oncológica*, 371 –*Otras consultas generales*, 397 –*Medicina Estética*, 413 –*Medicina alternativa y complementaria – Ayurvédica*, 415 –*Medicina alternativa y complementaria – Naturopática*, 418 –*Terapias alternativas y complementarias – Terapia con filtros*, 419 –*Terapias alternativas y complementarias – Terapias manuales* y 422 –*Medicina alternativa y complementaria – Osteopática*.

La red de la EPS Suramericana cuenta con 3.691 servicios, de estos el 67,08% (2.476) son de prestadores de naturaleza privada y el 32,92% (1.215) son de prestadores de naturaleza pública, en el periodo se observó un incremento de 2 servicios.

### Sedes

El número de sedes que hacen parte de la Red de la EPS para el mes de octubre es de doscientas cinco (205), este número se mantuvo sin variación con relación al mes anterior.

### Prestadores

El número de prestadores que hacen parte de la Red de la EPS para el mes de octubre (105) se mantuvo sin variación con relación al mes anterior.

 <p><b>ALCALDÍA MAYOR DE BOGOTÁ D.C.</b> SECRETARÍA DE SALUD</p>	<p>GESTIÓN SOCIAL Y TERRITORIAL EN SALUD PÚBLICA DIRECCIÓN DE PROVISIÓN DE SERVICIOS DE SALUD SISTEMA DE GESTIÓN CONTROL DOCUMENTAL</p>			
	<p>INFORME DE SEGUIMIENTO EN EL CONTEXTO DEL MAITE A LAS NOVEDADES DE LAS REDES INTEGRALES DE PRESTADORES DE SERVICIOS DE SALUD A LAS EPS HABILITADAS Y AUTORIZADAS EN BOGOTÁ D.C.</p>			
	Código:	SDS-GTS-FT-095	Versión:	

Elaborado por: Erika María Velásquez Ardila / Revisado por: Fernando Aníbal Peña Díaz, Edizabett Ramirez Rodríguez y Tamara Vanin /Aprobado por: Luis Alexander Moscoso Osorio

**TABLA 13. NOVEDADES POR RED EN PRESTADORES, SEDES Y SERVICIOS EN LA RIPSS DE SURA EPS COMPARATIVO MES SEPTIEMBRE 2025 VS MES OCTUBRE 2025**


RED	MES	PRESTADORES			SEDES			SERVICIOS		
		COMPONENTE			COMPONENTE			COMPONENTE		
		PRIMARIO	COMPLEMENTARIO	MIXTO	PRIMARIO	COMPLEMENTARIO	MIXTO	PRIMARIO	COMPLEMENTARIO	MIXTO
RED GENERAL	SEPTIEMBRE	69	98	33	152	183	51	940	2.184	79
	OCTUBRE	69	98	33	152	184	51	941	2.183	79
	DIFERENCIA	0	0	0	0	1	0	1	-1	0
RED ONCOLÓGICA	SEPTIEMBRE	23	25	15	45	78	31	93	1079	188
	OCTUBRE	23	25	15	45	78	31	93	1075	188
	DIFERENCIA	0	0	0	0	0	0	0	-4	0
RED DE URGENCIAS	SEPTIEMBRE	18	14	12	22	20	12	57	391	26
	OCTUBRE	18	14	12	22	20	12	57	292	26
	DIFERENCIA	0	0	0	0	0	0	0	-99	0
RED DE ALTO COSTO NO ONCOLÓGICA	SEPTIEMBRE	17	13	12	21	19	12	56	257	26
	OCTUBRE	17	13	12	21	19	12	56	258	26
	DIFERENCIA	0	0	0	0	0	0	0	1	0

Luego de la revisión de la información reportada por la EPS con corte al mes de octubre de 2025 se realizó un ejercicio comparativo con la red reportada en el mes septiembre de 2025 evidenciándose lo siguiente:

**Red General:** Con corte a octubre de 2025, la conformación de la red es similar a la presentada en septiembre de 2025, mostrando una distribución de Prestadores, Sedes y Servicios en los componentes Primario, Complementario y Mixto. Está conformada por 100 prestadores, 195 sedes y 141 servicios tipo que en conjunto suman 3.203 servicios.

En la Red General en el mes de octubre se observaron las siguientes variaciones: Incremento de un (1) prestador y dos (2) sedes; mientras que el número de servicios tipo y el número de servicios se mantuvieron sin variación. Los servicios del componente primario se incrementaron en uno (1), por el contrario, los del componente complementario disminuyeron en uno (1) y los del componente mixto se mantuvieron sin cambio.

Con referencia al número de sedes se observa que la red está conformada por 193 sedes, de estas 152 sedes prestan servicios del componente primario, 184 prestan servicios del componente complementario y 51 sedes prestan servicios del componente mixto, se anota que las sedes pueden prestar servicios de cualquier componente. Respecto a los prestadores, la red está conformada por 100 prestadores, de estos 69 prestan servicios del componente primario, 98 prestan servicios del componente

 <p><b>ALCALDÍA MAYOR DE BOGOTÁ D.C.</b> SECRETARÍA DE SALUD</p>	<p>GESTIÓN SOCIAL Y TERRITORIAL EN SALUD PÚBLICA DIRECCIÓN DE PROVISIÓN DE SERVICIOS DE SALUD SISTEMA DE GESTIÓN CONTROL DOCUMENTAL</p>		
	<p>INFORME DE SEGUIMIENTO EN EL CONTEXTO DEL MAITE A LAS NOVEDADES DE LAS REDES INTEGRALES DE PRESTADORES DE SERVICIOS DE SALUD A LAS EPS HABILITADAS Y AUTORIZADAS EN BOGOTÁ D.C.</p>		
	<p>Código:</p>	<p>SDS-GTS-FT-095</p>	

<p>Elaborado por: Erika María Velásquez Ardila / Revisado por: Fernando Aníbal Peña Díaz, Edizabett Ramirez Rodríguez y Tamara Vanin /Aprobado por: Luis Alexander Moscoso Osorio</p>
---

complementario y 33 prestan servicios del componente mixto, como con las sedes los prestadores pueden prestar servicios de cualquier componente.

La conformación de los servicios respecto al grupo de servicio al que pertenecen muestra que el 6,24% son servicios del grupo de Internación, el 2,44% son del grupo de Atención Inmediata, el 12,55% son servicios del grupo Quirúrgico, el 54,2% son servicios del grupo de Consulta Externa y finalmente, el 24,57% son servicios del grupo de Apoyo Diagnóstico y Complementación Terapéutica.

**Red Oncológica:** Esta es coherente presenta servicios que son puerta de entrada al Sistema de Salud y hacen parte de los componentes primario complementario y mixto. Cuenta con 134 servicios tipo que sumados arrojan 1.356 servicios; 85 sedes y 25 prestadores.

La Red Oncológica presentó una conformación similar a la del mes anterior, se observaron variaciones en el número de servicios.

Se observó en el componente complementario una reducción de 4 servicios, mientras que los componentes primario y mixto no tuvieron variación, la distribución por componentes quedó con 93 servicios en el primario, 1075 en el complementario y 188 en el mixto.



Con referencia a las sedes se observan 45 sedes que ofertan servicios del componente primario, en 78 sedes se ofertan servicios del componente complementario y en 31 sedes se ofertan servicios del componente mixto, las sedes pueden ofrecer servicios de todos los componentes, esta distribución no tuvo modificaciones en este periodo

Con referencia a los prestadores se observa que de los 25 prestadores que conforman la red, 23 prestadores ofrecen servicios del componente primario, 25 ofrecen servicios del componente complementario y 15 ofrecen servicios del componente mixto, manteniendo la misma distribución que en el periodo anterior.

De acuerdo con el grupo al que pertenecen los servicios, se observa que el 13,05% son servicios del grupo de Internación, el 5,31% del grupo de Atención Inmediata, el 24,56% son servicios del grupo Quirúrgico, el 34,37% son servicios del grupo de Consulta Externa y el 22,71% son servicios del grupo de Apoyo Diagnóstico y Complementación Terapéutica.

**Red de Urgencias:** Se evidencia una red conformada por servicios de los grupos de Internación, Atención Inmediata, Quirúrgicos, Consulta Externa y Apoyo Diagnóstico y Complementación Terapéutica; igualmente, cuenta con 23 Prestadores, 31 sedes y 108 servicios tipo que suman 375 servicios.

De acuerdo con la participación en los componentes primario, complementario y mixto se observaron las siguientes variaciones: el número de servicios en el componente complementario se redujo en noventa y nueve (99), mientras que en los componentes

 <b>ALCALDÍA MAYOR DE BOGOTÁ D.C.</b> SECRETARÍA DE SALUD	GESTIÓN SOCIAL Y TERRITORIAL EN SALUD PÚBLICA DIRECCIÓN DE PROVISIÓN DE SERVICIOS DE SALUD SISTEMA DE GESTIÓN CONTROL DOCUMENTAL		
	INFORME DE SEGUIMIENTO EN EL CONTEXTO DEL MAITE A LAS NOVEDADES DE LAS REDES INTEGRALES DE PRESTADORES DE SERVICIOS DE SALUD A LAS EPS HABILITADAS Y AUTORIZADAS EN BOGOTÁ D.C.		
	Código:	SDS-GTS-FT-095	

Elaborado por: Erika María Velásquez Ardila / Revisado por: Fernando Aníbal Peña Díaz, Edizabett Ramirez Rodríguez y Tamara Vanin /Aprobado por: Luis Alexander Moscoso Osorio
--

primario y mixto no hubo variación manteniéndose en cincuenta y siete (57) y veintiséis (26) respectivamente.

De acuerdo con el grupo al que pertenecen los servicios se observa que el 12,53% son del grupo de Internación, el 1,07% son del grupo de Atención Inmediata, el 17,33% son del grupo Quirúrgico, 39,20% son del grupo de Consulta Externa y finalmente, el 29,87% son del grupo de Apoyo Diagnóstico y Complementación Terapéutica.

Con referencia al número de sedes se observan treinta y una (31), en estas se observa que veintidós (22) que ofrecen servicios que hacen parte del componente primario, veinte (20) sedes ofrecen servicios que hacen parte del componente complementario y doce (12) sedes ofrecen servicios que hacen parte del componente mixto, manteniéndose igual que el periodo anterior.



Con referencia a los veintitrés (23) prestadores que conforman la red ofertan servicios que hacen parte de los componentes primario, complementario y mixto, dieciocho (18) prestadores ofrecen servicios del componente primario, catorce (14) prestadores ofrecen servicios del componente complementario y doce (12) prestadores ofrecen servicios del componente mixto; igualmente, se mantuvo la distribución del mes anterior.

La Red de la EPS tiene contratados 45 servicios de Urgencias, sin embargo, solo 3 aplican para la red de urgencias.

**Red de Alto Costo – no oncológica:** Con corte al mes de octubre se observa una conformación de la red similar a la del mes anterior. La Red cuenta con veintidós (22) prestadores, treinta (30) sedes y ciento siete (107) servicios tipo que sumados arrojan un valor de trescientos cuarenta (340) servicios. La red contempla servicios de puerta de entrada y servicios de los grupos: Internación, Atención Inmediata, Quirúrgico, Consulta Externa y Apoyo Diagnóstico y Complementación Terapéutica.

En este periodo se observó variación con referencia al número de servicios en el componente complementario con un incremento de un (1) servicio, los componentes primario y mixto se mantuvieron sin cambio; la distribución del número de servicios por componente muestra cincuenta y seis (56) en el componente primario, doscientos cincuenta y ocho (258) en el componente complementario y veintiséis (26) en el componente mixto.

En cuanto a las sedes el comportamiento observado no muestra variación con referencia al mes anterior, veintiún (21) sedes prestan servicios del componente primario, diecinueve (19) sedes prestan servicios del componente complementario y doce (12) sedes prestan servicios del componente mixto.

 <p><b>ALCALDÍA MAYOR DE BOGOTÁ D.C.</b> SECRETARÍA DE SALUD</p>	<p>GESTIÓN SOCIAL Y TERRITORIAL EN SALUD PÚBLICA DIRECCIÓN DE PROVISIÓN DE SERVICIOS DE SALUD SISTEMA DE GESTIÓN CONTROL DOCUMENTAL</p>			
	<p>INFORME DE SEGUIMIENTO EN EL CONTEXTO DEL MAITE A LAS NOVEDADES DE LAS REDES INTEGRALES DE PRESTADORES DE SERVICIOS DE SALUD A LAS EPS HABILITADAS Y AUTORIZADAS EN BOGOTÁ D.C.</p>			
	Código:	SDS-GTS-FT-095	Versión:	

<p>Elaborado por: Erika María Velásquez Ardila / Revisado por: Fernando Aníbal Peña Díaz, Edizabett Ramirez Rodríguez y Tamara Vanin /Aprobado por: Luis Alexander Moscoso Osorio</p>
---

Por prestadores, se observan veintidós (22) prestadores que prestan trescientos cuarenta (340) servicios que distribuidos por componentes muestran que diecisiete (17) prestadores ofrecen servicios que hacen parte del componente primario, trece (13) prestadores ofrecen servicios del componente complementario y doce (12) prestadores prestan servicios del componente mixto, manteniendo la misma conformación del mes anterior.

La distribución de los servicios de acuerdo con el grupo al que pertenecen muestra que el 10,29% son del grupo de Internación, el 0,88% son del grupo de Atención Inmediata, el 18,82% son del grupo Quirúrgico, el 41,18% son del grupo de Consulta Externa y el 28,82% son del grupo de Apoyo Diagnóstico y Complementación Terapéutica.

### Calidad de la Información



Aún se evidencia mala calidad del dato en el registro de la información de la naturaleza del prestador, por cuanto el prestador “Empresa Social del Estado Hospital Universitario de La Samaritana” se registró como privado siendo una entidad pública.

Se observa la modificación del formato Excel en lo relacionado con el campo “FECHA DE FINALIZACION” que se alteró cambiándolo de formato “Fecha” a formato “General”, por lo que la información reportada para este campo no se ajusta a la requerida.

### Conclusiones

- La Red de octubre presentada por la EPS Suramericana presentó una coherencia con el REPS del 100%.
- El reporte se entregó de manera oportuna el día 28 de noviembre de 2025 en el formato Excel establecido.
- Se observó alteración al formato de Excel para presentar el informe, debido a que se modificó el formato del campo “FECHA DE FINALIZACIÓN” de “Fecha” a “General” y en lugar de reportar una fecha se reportó información en texto.
- La red global (que incluye todas las redes) quedó conformada por 105 prestadores, 205 sedes y 3.691 servicios.
- La red presenta una alta participación de los prestadores de naturaleza privada (98) que concentran el 95,15% de los prestadores, mientras que los prestadores de naturaleza pública (5) representan únicamente el 4,85%.
- Se continúa evidenciando carencia de algunos servicios que hacen parte del REPS del Ministerio de Salud y Protección Social y no se encuentran incluidos dentro de la red de la EPS.
- La conformación de la Red General en el mes de octubre presentó un incremento de un (1) servicio, el número de sedes se incrementó en dos (2), mientras que el número de servicios tipo y el número de servicios se mantuvieron sin cambio; la conformación observada es la siguiente: 100 prestadores, 195 sedes, 141 servicios tipo que en conjunto suman 3.203 servicios.
- La Red General cuenta con servicios de los grupos de Internación (6,24%), Atención Inmediata (2,44%), Quirúrgico (12,55%), Consulta Externa (54,20%) y finalmente, del





 <p><b>ALCALDÍA MAYOR DE BOGOTÁ D.C.</b> SECRETARÍA DE SALUD</p>	<p>GESTIÓN SOCIAL Y TERRITORIAL EN SALUD PÚBLICA DIRECCIÓN DE PROVISIÓN DE SERVICIOS DE SALUD SISTEMA DE GESTIÓN CONTROL DOCUMENTAL</p>		
	<p>INFORME DE SEGUIMIENTO EN EL CONTEXTO DEL MAITE A LAS NOVEDADES DE LAS REDES INTEGRALES DE PRESTADORES DE SERVICIOS DE SALUD A LAS EPS HABILITADAS Y AUTORIZADAS EN BOGOTÁ D.C.</p>		
	<p>Código:</p>	<p>SDS-GTS-FT-095</p>	

<p>Elaborado por: Erika María Velásquez Ardila / Revisado por: Fernando Aníbal Peña Díaz, Edizabett Ramirez Rodríguez y Tamara Vanin /Aprobado por: Luis Alexander Moscoso Osorio</p>
---


grupo de Apoyo Diagnóstico y Complementación Terapéutica (24,57%), esto pone de manifiesto que la orientación de la red es la atención ambulatoria.

- La Red Oncológica estuvo conformada por 25 prestadores, 85 sedes, 134 servicios tipo que en conjunto suman 1.356 servicios; estos distribuidos 93 en el componente primario, 1.075 en el complementario y 188 en el mixto. Los servicios de acuerdo con el grupo al que pertenecen se distribuyen el 13,05% en el grupo de internación, el 5,31% en el de Atención Inmediata, 24,56% en el Quirúrgico, el 34,37% en el de Consulta Externa y finalmente, el 22,71% en el grupo de Apoyo Diagnóstico y Complementación Terapéutica, esta conformación sugiere una cobertura adecuada para el tratamiento y seguimiento a los pacientes oncológicos.
- Red de Urgencias, mantiene una estructura similar a la del mes anterior. La red está conformada por 23 prestadores, 31 sedes y 108 servicios tipo que en conjunto suman 375 servicios.
- En este periodo como en el anterior se observan cuarenta y cinco (45) servicios de urgencias contratados, pero solo tres (3) se reporta que aplican a la red.
- Red de Alto Costo, se evidencia una conformación similar a la del mes anterior con una ligera variación por incremento de un (1) servicio en el componente complementario. La red está conformada por 22 prestadores, 30 sedes y 107 servicios tipo que en conjunto suman 340 servicios.
- La distribución de los servicios de acuerdo con el grupo al que pertenecen evidencia que el 10,29% son del grupo de Internación, el 0,88% pertenecen al grupo de atención inmediata, el 18,82% pertenecen al grupo quirúrgico, el 41,18% hacen parte del grupo de Consulta Externa y el 28,82% al grupo de Apoyo Diagnóstico y Complementación Terapéutica; esta distribución muestra una predominancia de los servicios de Consulta Externa.
- El 100% de los contratos suscritos con los prestadores que conforman la red de la EPS, cuentan con actualización de acuerdo con el Decreto 441.

 <p><b>ALCALDÍA MAYOR DE BOGOTÁ D.C.</b> SECRETARÍA DE SALUD</p>	<p>GESTIÓN SOCIAL Y TERRITORIAL EN SALUD PÚBLICA DIRECCIÓN DE PROVISIÓN DE SERVICIOS DE SALUD SISTEMA DE GESTIÓN CONTROL DOCUMENTAL</p>		
	<p>INFORME DE SEGUIMIENTO EN EL CONTEXTO DEL MAITE A LAS NOVEDADES DE LAS REDES INTEGRALES DE PRESTADORES DE SERVICIOS DE SALUD A LAS EPS HABILITADAS Y AUTORIZADAS EN BOGOTÁ D.C.</p>		
	Código:	SDS-GTS-FT-095	

Elaborado por: Erika María Velásquez Ardila / Revisado por: Fernando Aníbal Peña Díaz, Edizabett Ramirez Rodríguez y Tamara Vanin /Aprobado por: Luis Alexander Moscoso Osorio

### III. CONCLUSIONES

 <p><b>ALCALDÍA MAYOR DE BOGOTÁ D.C.</b> SECRETARÍA DE SALUD</p>	<b>GESTIÓN SOCIAL Y TERRITORIAL EN SALUD PÚBLICA</b> <b>DIRECCIÓN DE PROVISIÓN DE SERVICIOS DE SALUD</b> <b>SISTEMA DE GESTIÓN</b> <b>CONTROL DOCUMENTAL</b>		
	<b>INFORME DE SEGUIMIENTO EN EL CONTEXTO DEL MAITE A LAS NOVEDADES DE LAS REDES INTEGRALES DE PRESTADORES DE SERVICIOS DE SALUD A LAS EPS HABILITADAS Y AUTORIZADAS EN BOGOTÁ D.C.</b>		
	Código:	SDS-GTS-FT-095	

Elaborado por: Erika María Velásquez Ardila / Revisado por: Fernando Aníbal Peña Díaz, Edizabett Ramirez Rodríguez y Tamara Vanin /Aprobado por: Luis Alexander Moscoso Osorio
--

Las conclusiones acumuladas que se desprenden del seguimiento mensual a las novedades de las RIPSS habilitadas en el contexto del MAITE son las siguientes:



## EPS ALIANSALUD

Durante el periodo comprendido entre enero y octubre de 2025, la EPS Aliansalud ha mantenido un seguimiento constante y oportuno sobre la conformación y evolución de su Red Integral de Prestadores de Servicios de Salud (RIPSS), cumpliendo con los lineamientos establecidos por el Ministerio de Salud y Protección Social y asegurando la coherencia con el Registro Especial de Prestadores de Servicios de Salud (REPS). Este seguimiento ha incluido la validación mensual de novedades en prestadores, sedes y servicios, permitiendo mantener la disponibilidad, suficiencia y completitud de la red en el Distrito Capital.

A lo largo de estos diez meses, se ha evidenciado una dinámica activa en la red, con variaciones mensuales en el número de prestadores, sedes y servicios. La base de datos reportada por Aliansalud ha sido revisada y depurada sistemáticamente para su análisis, eliminando registros no habilitados y reportando a la EPS errores en la calidad del dato, especialmente en el campo de fecha de reporte. En agosto, la red global se mantuvo estable con 1.800 servicios, 111 prestadores y 171 sedes, sin variaciones respecto al mes anterior, lo que reflejó una consolidación en la estructura de la red y una mejora en la consistencia del reporte. Para septiembre se evidenció un incremento en el número de prestadores, sedes y servicios, pasando a 113 prestadores, 174 sedes y 1.818 servicios. Finalmente, en octubre la red alcanzó 115 prestadores, 177 sedes y 1.832 servicios, mostrando un crecimiento sostenido.

La conformación por redes específicas muestra una estructura robusta pero sujeta a ajustes. La Red General continúa representando el núcleo de la atención, con el 69,21% de los servicios ofertados, evidenciándose un incremento progresivo al pasar de 1.237 servicios en agosto, 1.257 en septiembre y 1.268 en octubre. La Red Oncológica mantiene una tendencia de crecimiento, alcanzando 497 servicios en octubre, lo que refleja una expansión sostenida en la atención especializada; esta red agrupa el 27,13% de los servicios ofertados por la EPS. Por su parte, la Red de Urgencias presentó igualmente incrementos en prestadores, sedes y servicios, llegando a 481 servicios en octubre; esta red agrupa el 26,26% de los servicios ofrecidos por la EPS. La Red de Alto Costo No Oncológica mostró variaciones con aumentos en prestadores, sedes y servicios, alcanzando 963 servicios en octubre; esta red cuenta con el 52,57% de los servicios ofrecidos por la EPS.

En cuanto a la composición funcional de los servicios, predomina la Consulta Externa, seguida por Apoyo Diagnóstico y Complementación Terapéutica, lo que evidencia un enfoque ambulatorio en la atención. Esta tendencia se ha mantenido constante durante los

 <p><b>ALCALDÍA MAYOR DE BOGOTÁ D.C.</b> SECRETARÍA DE SALUD</p>	<b>GESTIÓN SOCIAL Y TERRITORIAL EN SALUD PÚBLICA</b> <b>DIRECCIÓN DE PROVISIÓN DE SERVICIOS DE SALUD</b> <b>SISTEMA DE GESTIÓN</b> <b>CONTROL DOCUMENTAL</b>		
	<b>INFORME DE SEGUIMIENTO EN EL CONTEXTO DEL MAITE A LAS NOVEDADES DE LAS REDES INTEGRALES DE PRESTADORES DE SERVICIOS DE SALUD A LAS EPS HABILITADAS Y AUTORIZADAS EN BOGOTÁ D.C.</b>		
	Código:	SDS-GTS-FT-095	

Elaborado por: Erika María Velásquez Ardila / Revisado por: Fernando Aníbal Peña Díaz, Edizabett Ramirez Rodríguez y Tamara Vanin /Aprobado por: Luis Alexander Moscoso Osorio
--

diez meses evaluados. Sin embargo, persiste la necesidad de fortalecer los grupos de Internación y Atención Inmediata, que representan una menor proporción dentro de la red, para mejorar la capacidad resolutive y garantizar una atención integral en situaciones que requieren mayor complejidad.



Se ha identificado la persistencia de inconsistencias en el reporte, como la carencia en la red de servicios que figuran en el REPS y la presencia de prestadores en la Red de Urgencias sin habilitación para dicho servicio. En octubre se vuelven a evidenciar servicios habilitados en el REPS que no hacen parte de la red reportada por Aliansalud (ej. Estomatología, Inmunología, Cirugía Oncológica Pediátrica, Medicina Alternativa). Asimismo, se mantiene sin cambio el hecho que el servicio de urgencias de la Fundación Santa Fe de Bogotá, aunque habilitado, no figura dentro de la red de urgencias de la EPS. Estas situaciones requieren revisión y ajuste para garantizar la calidad del dato y la efectividad del seguimiento.

Respecto a los contratos, la EPS ha mantenido una cifra estable entre 111 y 117 contratos mensuales, con un alto cumplimiento de actualización conforme al Decreto 441 de 2022. En julio, el 82,88% de los contratos estaban actualizados, mientras que el 17,12% requerían ajustes. Esta tendencia se mantuvo en agosto y septiembre, y en octubre el 86,32% de los contratos se encontraban actualizados y el 13,68% requerían ajustes. La red está conformada mayoritariamente por prestadores privados (84,17% de los servicios), con una participación mínima de prestadores públicos (15,83%), lo que refleja una estructura predominantemente privada en la prestación de servicios de salud.

Finalmente, se destaca que, durante todo el periodo evaluado, de enero a octubre de 2025, el 100% de los servicios reportados estuvieron disponibles para los afiliados del régimen contributivo y el 92,03% para el régimen subsidiado, garantizando así la cobertura integral del Plan de Beneficios en Salud (PBS). Esta disponibilidad sostenida refleja el compromiso de la EPS Aliansalud con la atención continua y efectiva de su población afiliada.

## CAPITAL SALUD EPS-S

Entre enero y octubre, Capital Salud EPS mantuvo un comportamiento oportuno en la entrega de la información, con una coherencia en la mayoría de los periodos del 100 % frente a los servicios efectivamente habilitados en el REPS. Como parte de su estrategia de georreferenciación para mejorar el acceso a los servicios de su población afiliada, la EPS incorporó a su red al Hospital Cardiovascular de Cundinamarca, ubicado en el municipio de Soacha. Aunque entre enero y mayo se identificaron servicios duplicados y errores en la denominación de algunas sedes, en junio de 2025 se realizaron los ajustes correspondientes, corrigiendo las denominaciones y eliminando los registros repetidos.

 <b>ALCALDÍA MAYOR DE BOGOTÁ D.C.</b> SECRETARÍA DE SALUD	GESTIÓN SOCIAL Y TERRITORIAL EN SALUD PÚBLICA DIRECCIÓN DE PROVISIÓN DE SERVICIOS DE SALUD SISTEMA DE GESTIÓN CONTROL DOCUMENTAL		
	INFORME DE SEGUIMIENTO EN EL CONTEXTO DEL MAITE A LAS NOVEDADES DE LAS REDES INTEGRALES DE PRESTADORES DE SERVICIOS DE SALUD A LAS EPS HABILITADAS Y AUTORIZADAS EN BOGOTÁ D.C.		
	Código:	SDS-GTS-FT-095	



Elaborado por: Erika María Velásquez Ardila / Revisado por: Fernando Aníbal Peña Díaz, Edizabett Ramirez Rodríguez y Tamara Vanin /Aprobado por: Luis Alexander Moscoso Osorio
--

Posteriormente, en julio se identificaron diez servicios no habilitados y en agosto cinco; sin embargo, en los meses de septiembre y octubre no se evidenciaron servicios no habilitados.

En febrero se reportaron 56 Instituciones Prestadoras de Servicios de Salud (IPS), 220 sedes y 3.078 servicios habilitados, evidenciando un aumento de un prestador, una sede y 19 servicios respecto a enero. En marzo se mantuvo el número de IPS, con el retiro de una sede y 10 servicios, quedando en 56 IPS, 219 sedes y 3.088 servicios. En abril se registró la reducción de un prestador y una sede, junto con el ingreso de un servicio, alcanzando 55 IPS, 218 sedes y 3.089 servicios. En mayo se reportó el retiro y el ingreso de un prestador, el aumento de dos sedes, así como la reducción de 31 servicios, lo que resultó en un total de 55 IPS, 220 sedes y 3.058 servicios. En junio se reportó el retiro de un prestador, dos sedes y 24 servicios, reflejando un ajuste continuo en la composición de la red, quedando así en 54 IPS, 218 sedes y 3.034 servicios. En julio se presentó una disminución neta de cuatro sedes y 133 servicios, resultado del retiro de tres prestadores y la incorporación de uno nuevo, con lo cual la red de Capital Salud EPS-S quedó conformada por 52 IPS, 214 sedes y 2.901 servicios. Para el mes de agosto la red se encuentra constituida por 52 prestadores, Se reportan 215 sedes y 2.945 servicios, lo que representa un incremento de 44 servicios respecto al periodo anterior. Para septiembre, se mantiene el número de prestadores y sedes, y se observa un aumento adicional de 23 servicios. A cierre de octubre se evidencia una variación representada en el aumento de un prestador, una sede y 53 servicios, principalmente en los grupos quirúrgico y de consulta externa. En consecuencia, la red quedó conformada por 53 prestadores, 216 sedes y 3.021 servicios.

Durante el periodo enero - agosto, Capital Salud EPS ha mantenido la estructura de sus cuatro redes de prestación con mínimas variaciones. Sin embargo, las redes generales y de alto costo, han presentado cambios en sedes, prestadores y servicios. La red oncológica conserva su organización sin alteraciones significativas. De acuerdo con lo reportado, la EPS continúa garantizando una atención integral que incluye servicios de internación, consulta externa, cirugía, apoyo diagnóstico y complementación terapéutica, así como atención inmediata, lo que asegura una cobertura adecuada para su población afiliada. En la red de urgencias en junio, la EPS realizó el ajuste correspondiente a la observación emitida en la visita anterior, integrando los códigos 1103 – Transporte Asistencial Básico y 1104 – Transporte Asistencial Medicalizado. Esta acción generó un incremento de un prestador, una sede y diecinueve servicios en la red. Adicionalmente, se incorporó el servicio de vacunación dentro del componente de apoyo diagnóstico. En julio se evidenciaron reducciones en el número de prestadores, sedes y servicios en varios componentes, siendo especialmente relevante la salida de la ESE Instituto Nacional de Cancerología, lo que impacta la capacidad resolutoria en la atención oncológica. Para el mes de agosto se presenta aumento de los servicios en las redes General y Urgencias, haciéndose necesario expresar la necesidad de incluir en la red de urgencias los servicios relacionados con cuidado crítico y evaluar la pertinencia del reporte de servicios del grupo



 <b>ALCALDÍA MAYOR DE BOGOTÁ D.C.</b> SECRETARÍA DE SALUD	GESTIÓN SOCIAL Y TERRITORIAL EN SALUD PÚBLICA DIRECCIÓN DE PROVISIÓN DE SERVICIOS DE SALUD SISTEMA DE GESTIÓN CONTROL DOCUMENTAL				
	INFORME DE SEGUIMIENTO EN EL CONTEXTO DEL MAITE A LAS NOVEDADES DE LAS REDES INTEGRALES DE PRESTADORES DE SERVICIOS DE SALUD A LAS EPS HABILITADAS Y AUTORIZADAS EN BOGOTÁ D.C.				
	Código:	SDS-GTS-FT-095	Versión:	1	
	Elaborado por: Erika María Velásquez Ardila / Revisado por: Fernando Aníbal Peña Díaz, Edizabett Ramirez Rodríguez y Tamara Vanin /Aprobado por: Luis Alexander Moscoso Osorio				

de consulta externa. Se requiere que la EPS tenga en cuenta que su red no cuenta con los siguientes servicios: 218 – Cirugía Endovascular Neurológica, 313 – Estomatología, 397 – Medicina Estética y 371 – Otras Consultas Generales. No obstante, para el mes de septiembre se incluyó el servicio 313 – Estomatología.

La red general presentó para el mes de septiembre un crecimiento significativo con la incorporación de IPS especializadas en atención oncológica y de alto costo, lo que hace necesario que la EPS ajuste la organización de esta red. Asimismo, la red oncológica evidenció una variación considerable en los prestadores y servicios reportados; no obstante, se identificó que solo algunos de ellos cumplen con las características requeridas para esta red. Además, se incluyeron servicios que no son coherentes con su alcance, como la atención del parto. En el mes de octubre las redes general, oncológica y de urgencias presentan una conformación ajustada frente al periodo anterior y acorde con su capacidad operativa; sin embargo, persisten oportunidades de mejora orientadas a fortalecer la coherencia de la oferta de servicios, especialmente mediante la revisión de servicios no pertinentes, como los neonatales en la red oncológica y la consulta externa en la red de urgencias y la inclusión de servicios de cuidado crítico, con el fin de garantizar una atención integral y alineada con la naturaleza de cada red.

En cuanto a la distribución de los servicios, se identificó que el 100 % están reportados dentro del Plan de Beneficios en Salud. Respecto a la naturaleza jurídica de los prestadores, durante el primer trimestre de 2025 se registraron en el RIPSS 56 Instituciones Prestadoras de Servicios de Salud (IPS), de las cuales 50 correspondían a prestadores privados y 6 a públicos. En los meses posteriores, esta composición presentó variaciones, reduciéndose a 55 IPS, de las cuales el 89 % eran privadas y el 11 % públicas, lo que reflejó un ajuste proporcional en la estructura de la red. En los últimos tres meses, se evidenció que el 90 % de las IPS corresponden de naturaleza privada y el 10 % de naturaleza pública. En el mes de octubre, con la incorporación de un nuevo prestador, la red quedó conformada por 48 prestadores privados y 5 prestadores públicos.

## COMPENSAR EPS

La EPS Compensar durante el periodo enero – octubre del año 2025 ha presentado oportunamente los reportes de Red, con una coherencia del 100% frente a los servicios reportados en el Registro Especial de Prestadores REPS para los meses de: febrero, marzo, mayo, junio, septiembre y octubre del 2025; en agosto la coherencia fue del 99.9%; en enero y abril del 99.7% y para el mes de julio del 99.4% por registro de servicios que al cruce del corte se encontraban como no habilitados en el REPS.

En cuanto a la conformación de la Red Integral de Prestadores de Servicios de Salud (RIPSS), se han observado ligeras variaciones a lo largo del período. En **enero** se registraron 137 Instituciones Prestadoras de Servicios de Salud (IPS), 239 sedes y 3.048 servicios, lo que representó una disminución de 3 sedes y 31 servicios en comparación con

 <p><b>ALCALDÍA MAYOR DE BOGOTÁ D.C.</b> SECRETARÍA DE SALUD</p>	<p>GESTIÓN SOCIAL Y TERRITORIAL EN SALUD PÚBLICA DIRECCIÓN DE PROVISIÓN DE SERVICIOS DE SALUD SISTEMA DE GESTIÓN CONTROL DOCUMENTAL</p>		
	<p>INFORME DE SEGUIMIENTO EN EL CONTEXTO DEL MAITE A LAS NOVEDADES DE LAS REDES INTEGRALES DE PRESTADORES DE SERVICIOS DE SALUD A LAS EPS HABILITADAS Y AUTORIZADAS EN BOGOTÁ D.C.</p>		
	Código:	SDS-GTS-FT-095	


<p>Elaborado por: Erika María Velásquez Ardila / Revisado por: Fernando Aníbal Peña Díaz, Edizabett Ramirez Rodríguez y Tamara Vanin /Aprobado por: Luis Alexander Moscoso Osorio</p>
---

diciembre. En **febrero**, la red contó con 135 IPS, 237 sedes y 3.024 servicios, reflejando una reducción de 2 IPS, 2 sedes y 24 servicios respecto al mes anterior. Para **marzo**, se reportaron 136 IPS, 239 sedes y 3.004 servicios, lo que implicó un aumento de 1 IPS y 2 sedes, pero una disminución de 20 servicios en comparación con febrero. En **abril**, la conformación fue de 135 IPS, 238 sedes y 2.995 servicios, evidenciando una reducción de 1 IPS, 1 sede y 9 servicios frente a marzo; en **mayo** se observó un incremento, alcanzando un total de 140 IPS, 245 sedes y 3.036 servicios, lo que representa un aumento de 5 IPS, 7 sedes y 41 servicios con respecto a abril; en **junio**, la conformación contó con 142 IPS, 252 Sedes y 3.035 servicios, presentando aumento de dos (2) IPS, siete (7) sedes y disminución absoluta de 1 servicio, respecto al mes anterior. En el mes de **julio** se constituyó con un total de 144 Instituciones Prestadoras de Servicios de Salud, 286 Sedes y 3.150 servicios; presentando aumento de dos (2) IPS, 34 sedes y 115 servicios con relación al mes de junio 2025. En **agosto** estuvo conformada con un total de 143 Instituciones Prestadoras de Servicios de Salud, 285 Sedes y 3.127 servicios; con relación al mes de julio 2025 se presentó disminución de una (1) IPS, una (1) sede y 23 servicios. Para el mes de **septiembre**, la EPS reportó 142 IPS, 289 Sedes y 3.174 servicios que con relación al mes de agosto 2025 presenta disminución de una (1) IPS, aumento de cuatro (4) sede y 47 servicios; finalmente en el mes de octubre contó con un total de 141 Instituciones Prestadoras de Servicios de Salud, 287 Sedes y 3.164 servicios; con relación al mes de septiembre 2025 se presentó disminución de una (1) IPS, dos (2) sedes y diez (10) servicios.

Durante este mismo período, Compensar configuró de manera integral las cuatro redes de atención en salud: General, Oncológica, de Urgencias y de Alto Costo No Oncológica. Cada una de estas redes ha sido estructurada con una oferta completa de servicios que incluye los grupos de internación, consulta externa, procedimientos quirúrgicos, apoyo diagnóstico y complementación terapéutica, así como atención inmediata. Esta configuración garantiza una red articulada y adecuada para la prestación oportuna y continua de los servicios requeridos por su población afiliada, asegurando la cobertura de necesidades en salud.

No obstante, a lo largo del periodo se han identificado oportunidades de mejora en el reporte del instrumento de Red tales como: la inclusión de servicios y prestadores de naturaleza oncológica o de patología de Alto Costo No Oncológica, en la Red General y viceversa; inconsistencias en la tipificación de servicios, entre los componentes primario y complementario, que incluye variaciones para un mismo servicio en distintas redes, reporte de servicios de consulta externa en la Red de Urgencias. Se observa en lo que respecta a la no inclusión de algunos servicios registrados en el REPS, especialmente en los relacionados con Medicina Alternativa y Terapias Complementarias, que la EPS en el último reporte correspondiente al mes de septiembre, realizó los ajustes en la contratación, con la inclusión de estos servicios; sin embargo, en la red del mes de octubre fueron nuevamente excluidos.

En términos de cobertura, el 100% de los servicios ofrecidos por Compensar para el periodo enero a octubre corresponden a los registrados en el Plan de Beneficios en Salud (PBS). De estos, entre el 86% y el 89% también estuvieron disponibles en el Plan

 <p><b>ALCALDÍA MAYOR DE BOGOTÁ D.C.</b> SECRETARÍA DE SALUD</p>	<b>GESTIÓN SOCIAL Y TERRITORIAL EN SALUD PÚBLICA</b> <b>DIRECCIÓN DE PROVISIÓN DE SERVICIOS DE SALUD</b> <b>SISTEMA DE GESTIÓN</b> <b>CONTROL DOCUMENTAL</b>		
	<b>INFORME DE SEGUIMIENTO EN EL CONTEXTO DEL MAITE A LAS NOVEDADES DE LAS REDES INTEGRALES DE PRESTADORES DE SERVICIOS DE SALUD A LAS EPS HABILITADAS Y AUTORIZADAS EN BOGOTÁ D.C.</b>		
	Código:	SDS-GTS-FT-095	

Elaborado por: Erika María Velásquez Ardila / Revisado por: Fernando Aníbal Peña Díaz, Edizabett Ramirez Rodríguez y Tamara Vanin /Aprobado por: Luis Alexander Moscoso Osorio
--

Complementario, con los siguientes totales mensuales: 2.708 servicios en enero, 2.697 en febrero, 2.708 en marzo, 2.630 en abril, 2.685 en mayo, 2.676 en junio, 2.704 en julio, 2.861 en agosto, 2.723 en septiembre y 2.714 en el mes de octubre. Para este último reporte es necesario que la EPS verifique la inclusión de seis (6) servicios en el Plan de Medicina Prepagada.


Respecto a los regímenes de afiliación, la disponibilidad de servicios en el Régimen Contributivo se mantuvo en el 100% durante todo el período. En el Régimen Subsidiado, la cobertura fue del 89% en enero, marzo y abril; del 88% en febrero, y junio y agosto; y del 90% en mayo, julio y septiembre con un total de 2.718, 2.647, 2.674, 2.665, 2.730, 2.729, 2.850, 2861 y 2.869 servicios disponibles respectivamente.

Finalmente, entre enero y agosto, el 96% de las IPS que integran la red de Compensar correspondieron a entidades privadas, mientras que el 4% restante fueron públicas. En cuanto a la actualización contractual conforme al Decreto 441 de 2022, se evidenció un avance progresivo: en enero, el 96% de los contratos estaban actualizados; en febrero, el 98%; en marzo y abril, el 97%; en los meses de mayo, junio, julio y agosto, se alcanzó un cumplimiento del 98.6%. Para los meses de septiembre y octubre no fue posible determinar la naturaleza de los prestadores ni la actualización contractual frente al Decreto 441 de 2022, por cuanto para un mismo prestador la EPS seleccionó más de un criterio.

## FAMISANAR EPS

Durante lo corrido del año 2025, Famisanar EPS mantuvo un comportamiento oportuno en la entrega de los reportes mensuales de red, evidenciando compromiso con la actualización de la Red de Prestadores de Servicios de Salud (RIPSS). En los meses iniciales, enero y febrero, se destacó por una calidad del dato sin inconsistencias, alcanzando coherencia del 100% frente al REPS. Sin embargo, en marzo se identificó una sede no habilitada y en abril siete servicios no habilitados, además de algunos registros duplicados. Para mayo, estas inconsistencias fueron superadas, pero en junio, julio y agosto reaparecieron duplicados en cifras significativas (263, 304 y 3 respectivamente), afectando la confiabilidad de la información. En septiembre la afectación se redujo a un único registro duplicado y en octubre se mantuvo esta tendencia de mejora, con solo un duplicado y ocho registros con contrato en estado finalizado, lo que requiere ajustes en la actualización contractual.

En cuanto a la evolución de la red, se observó un comportamiento dinámico. En enero se reportaron 165 IPS, 417 sedes y 3.920 servicios, alcanzando en abril el punto más alto con 4.078 servicios. Posteriormente, se presentó una tendencia decreciente en agosto y septiembre, cerrando este último con 158 IPS, 419 sedes y 3.914 servicios. Para octubre, la red se consolidó con 156 IPS (dos menos que en septiembre) y 423 sedes (cuatro más), manteniendo estabilidad con ajustes puntuales.

 <b>ALCALDÍA MAYOR DE BOGOTÁ D.C.</b> SECRETARÍA DE SALUD	GESTIÓN SOCIAL Y TERRITORIAL EN SALUD PÚBLICA DIRECCIÓN DE PROVISIÓN DE SERVICIOS DE SALUD SISTEMA DE GESTIÓN CONTROL DOCUMENTAL				
	INFORME DE SEGUIMIENTO EN EL CONTEXTO DEL MAITE A LAS NOVEDADES DE LAS REDES INTEGRALES DE PRESTADORES DE SERVICIOS DE SALUD A LAS EPS HABILITADAS Y AUTORIZADAS EN BOGOTÁ D.C.				
	Código:	SDS-GTS-FT-095	Versión:	1	
	Elaborado por: Erika María Velásquez Ardila / Revisado por: Fernando Aníbal Peña Díaz, Edizabett Ramirez Rodríguez y Tamara Vanin /Aprobado por: Luis Alexander Moscoso Osorio				

Por redes, la **red general** conservó una estructura orientada a la integralidad, fortaleciendo el componente de atención primaria. En octubre no presentó variación en el número de prestadores, incrementó siete sedes (total 412) e incorporó un servicio adicional. La **red oncológica** mantuvo estabilidad en la clasificación de servicios (internación, quirúrgicos, consulta externa y apoyo diagnóstico). En octubre no aumentó prestadores, pero totalizó 78 sedes (tres más) y registró 55 nuevos servicios, consolidando 334 en total. Cabe resaltar que esta red no cuenta con Unidades Funcionales para la atención integral del cáncer, operando mediante contratos específicos, y que la inclusión de sedes de subredes responde exclusivamente a la prestación de urgencias.

La **red de urgencias** mantuvo cobertura integral en internación, quirúrgicos, diagnóstico, urgencias y transporte asistencial. En octubre se reportaron 22 prestadores activos (frente a 24 en septiembre) y 52 sedes (retiro de dos), con una disminución de tres servicios. Se recomienda revisar la pertinencia de servicios de consulta externa y apoyo diagnóstico en esta red, considerando su enfoque de atención inmediata.



Finalmente, la **red de alto costo no oncológica** continúa presentando debilidades estructurales por la ausencia de servicios puerta de entrada, lo que limita la articulación del proceso de atención. Aunque en octubre presentó un crecimiento significativo (prestadores: 56 a 66; sedes: 117 a 170; servicios: +128, totalizando 759 activos), persiste la falta de reporte de servicios esenciales como cuidado intermedio adultos, hospitalización pediátrica, transporte asistencial medicalizado y hospitalización de paciente crónico con ventilador.

En cuanto a la cobertura, al mes de octubre el 100% de los servicios reportados pertenecen al PBS, con integración progresiva al Plan Complementario, pasando de 29,2% en mayo a 44% en septiembre (1.725 servicios). La red contratada se mantiene compartida entre los regímenes contributivo y subsidiado, garantizando cobertura para ambos grupos. Respecto a la naturaleza jurídica, predomina el sector privado: en octubre, de 158 IPS, 152 fueron privadas y solo seis públicas, tendencia que se mantiene estable.

En síntesis, Famisanar EPS exhibe cumplimiento operativo y mejora sostenida en la calidad del dato hacia octubre, con estabilidad general y ajustes puntuales en la estructura de redes. Las principales brechas se concentran en la red de alto costo no oncológica (falta de servicios puerta de entrada) y en la pertinencia de algunos servicios reportados en la red de urgencias. Atender estas oportunidades permitirá fortalecer la capacidad resolutoria y garantizar atención integral, continua y de calidad para los usuarios.

## NUEVA EPS



 <p><b>ALCALDÍA MAYOR DE BOGOTÁ D.C.</b> SECRETARÍA DE SALUD</p>	<p>GESTIÓN SOCIAL Y TERRITORIAL EN SALUD PÚBLICA DIRECCIÓN DE PROVISIÓN DE SERVICIOS DE SALUD SISTEMA DE GESTIÓN CONTROL DOCUMENTAL</p>		
	<p>INFORME DE SEGUIMIENTO EN EL CONTEXTO DEL MAITE A LAS NOVEDADES DE LAS REDES INTEGRALES DE PRESTADORES DE SERVICIOS DE SALUD A LAS EPS HABILITADAS Y AUTORIZADAS EN BOGOTÁ D.C.</p>		
	<p>Código:</p>	<p>SDS-GTS-FT-095</p>	

<p>Elaborado por: Erika María Velásquez Ardila / Revisado por: Fernando Aníbal Peña Díaz, Edizabett Ramirez Rodríguez y Tamara Vanin /Aprobado por: Luis Alexander Moscoso Osorio</p>
---

Nueva EPS evidenció un comportamiento oportuno y constante en la entrega de sus reportes mensuales de red, cumpliendo con los plazos establecidos y manteniendo una coherencia del 100% frente al Registro Especial de Prestadores de Servicios de Salud (REPS). Este compromiso se ratificó en el corte del 31 de octubre, donde nuevamente se alcanzó dicha coherencia. Sin embargo, persisten inconsistencias en la calidad del dato, reflejadas en la presencia de tres registros duplicados en los cortes de julio, agosto, septiembre y octubre, lo que representa una oportunidad de mejora.



En cuanto a la evolución de la red, se observó una tendencia de crecimiento entre enero y junio, pasando de 77 IPS, 256 sedes y 4.231 servicios en enero, a 80 IPS, 261 sedes y 4.246 servicios en junio. A partir de julio, la red presentó una contracción progresiva: en julio se reportaron 81 IPS, 256 sedes y 4.246 servicios; en agosto, 75 IPS, 247 sedes y 4.141 servicios; y en septiembre, 73 IPS, 249 sedes y 4.173 servicios. Para el corte de octubre, la red se consolidó con 73 IPS, 247 sedes y 4.100 servicios, sin variación en el número de prestadores frente al mes anterior, pero con el retiro de dos sedes y una disminución de 73 servicios.

Las redes específicas mostraron estabilidad general, con ajustes puntuales en la estructura de servicios: **Red general:** 58 prestadores, 197 sedes y 1.663 servicios, reflejando la incorporación de dos sedes y ocho servicios adicionales, fortaleciendo el componente complementario. **Red oncológica:** Sin cambios en IPS ni sedes; disminución de 30 servicios. Persiste la ausencia del servicio **346 - Rehabilitación Oncológica**, considerado esencial para la integralidad en la atención. La EPS informó que en Bogotá solo un prestador lo ofrece, por lo que, en caso de requerirse, se complementa con otros prestadores. **Red de urgencias:** Se mantiene con 17 IPS, incrementó en una sede (total 47) y redujo en un servicio (total 761). Se recomienda revisar la pertinencia de servicios reportados en los grupos de Consulta Externa y Complementación Terapéutica. **Red de alto costo no oncológica:** Conserva el número de IPS (19), pero se retiraron dos sedes (total 37) y se redujeron 15 servicios (total 432).

A lo largo del periodo evaluado persiste una brecha crítica: la no oferta de diez servicios esenciales, entre ellos cuidado básico del consumo de sustancias psicoactivas, medicina estética, varias terapias alternativas y complementarias (medicina tradicional china, ayurvédica, bioenergética, osteopática, entre otras) y tamización de cáncer de cuello uterino. Aunque esta brecha se ha reducido frente a meses anteriores, continúa representando una limitación para garantizar atención integral.

Respecto a la composición, el 100% de los servicios reportados pertenecen al Plan de Beneficios en Salud (PBS), y el 24,7% (1.033 servicios) son compartidos con el Plan Complementario. Del total de prestadores, 68 son privados y cinco públicos, proporción estable durante el año. Además, el 77,8% de los prestadores (48 IPS) pertenecen al



 <b>ALCALDÍA MAYOR DE BOGOTÁ D.C.</b> SECRETARÍA DE SALUD	GESTIÓN SOCIAL Y TERRITORIAL EN SALUD PÚBLICA DIRECCIÓN DE PROVISIÓN DE SERVICIOS DE SALUD SISTEMA DE GESTIÓN CONTROL DOCUMENTAL			
	INFORME DE SEGUIMIENTO EN EL CONTEXTO DEL MAITE A LAS NOVEDADES DE LAS REDES INTEGRALES DE PRESTADORES DE SERVICIOS DE SALUD A LAS EPS HABILITADAS Y AUTORIZADAS EN BOGOTÁ D.C.			
	Código:	SDS-GTS-FT-095	Versión:	

Elaborado por: Erika María Velásquez Ardila / Revisado por: Fernando Aníbal Peña Díaz, Edizabett Ramirez Rodríguez y Tamara Vanin /Aprobado por: Luis Alexander Moscoso Osorio

régimen subsidiado, lo que evidencia una alta participación de este régimen en la red reportada.

Finalmente, se identificó que 1 prestador continúa sin formalización contractual, aunque la EPS indica que existe relación comercial activa. Este aspecto, junto con las inconsistencias en la clasificación de servicios y la ausencia de oferta en áreas críticas, representa oportunidades de mejora para fortalecer la red y garantizar una atención integral, continua y resolutive para los usuarios.

## SALUD TOTAL EPS

La EPS Salud Total para el periodo de enero al mes octubre 2025 presentó oportunamente el reporte de la red, con una coherencia del 100% frente al REPS y una calidad del dato del 99.9%. En cuanto a la conformación de la Red Integral de Prestadores de Servicios de Salud (RIPSS), se observó leves diferencias En **enero** se registraron 100 Instituciones Prestadoras de Servicios de Salud (IPS), 300 sedes y 3.840 servicios, lo que representó una disminución de 4 sedes y 26 servicios en comparación con diciembre. En **febrero**, la red contó con 100 IPS, 298 sedes y 3.793 servicios, reflejando una reducción de 2 sedes y 47 servicios con respecto al mes anterior. Para **marzo**, se reportaron 99 IPS, 296 sedes y 3.725 servicios, lo que implicó una disminución de 2 IPS y 2 sedes, y disminución 68 servicios en comparación con febrero. En **abril**, la conformación fue de 98 IPS, 293 sedes y 3.739 servicios, evidenciando una reducción de 3 sedes y 14 servicios frente a marzo. Para el mes de **mayo** se observó un total 98 IPS, 294 sedes y 3.719 servicios, lo que representa un aumento de una 1 IPS, 1 sede y 20 servicios con respecto a abril.

Para el mes de **junio** se observó un total 98 IPS, 293 sedes y 3.745 servicios, lo que representa disminución de una 1 sede y 26 servicios con respecto a mayo. Para el mes de **julio** se contó con un total de 97 Instituciones Prestadoras de Servicios de Salud, 293 Sedes y 3.758 servicios; presentando un prestador menos (1), sin novedades con respecto a las sedes y 13 servicios más con relación al mes de junio 2025.

Posteriormente, para el mes de **agosto** se contó con un total de 96 Instituciones Prestadoras de Servicios de Salud, 290 sedes y 3.724 servicios. Esto representa una disminución de un prestador, tres sedes menos y servicios menos en comparación con el mes de julio de 2025 y para el mes de **septiembre** se contó con un total de 102 Instituciones Prestadoras de Servicios de Salud, 325 sedes y 3.874 servicios. Esto representa aumento de seis (6) prestadores, treinta y cinco sedes más y ciento cincuenta (150) servicios más en comparación con el mes de agosto de 2025.

Finalmente, en el mes de **octubre** se registraron 100 Instituciones Prestadoras de Servicios de Salud (IPS), 323 sedes y 3.870 servicios. Esto representa una disminución de dos (2) prestadores, dos (2) sedes y cuatro (4) servicios en comparación con el mes de septiembre de 2025.

 <p><b>ALCALDÍA MAYOR DE BOGOTÁ D.C.</b> SECRETARÍA DE SALUD</p>	<p>GESTIÓN SOCIAL Y TERRITORIAL EN SALUD PÚBLICA DIRECCIÓN DE PROVISIÓN DE SERVICIOS DE SALUD SISTEMA DE GESTIÓN CONTROL DOCUMENTAL</p>		
	<p>INFORME DE SEGUIMIENTO EN EL CONTEXTO DEL MAITE A LAS NOVEDADES DE LAS REDES INTEGRALES DE PRESTADORES DE SERVICIOS DE SALUD A LAS EPS HABILITADAS Y AUTORIZADAS EN BOGOTÁ D.C.</p>		
	<p>Código:</p>	<p>SDS-GTS-FT-095</p>	

<p>Elaborado por: Erika María Velásquez Ardila / Revisado por: Fernando Aníbal Peña Díaz, Edizabett Ramirez Rodríguez y Tamara Vanin /Aprobado por: Luis Alexander Moscoso Osorio</p>
---

Durante este mismo período, salud total conforme de manera integral las cuatro redes de atención en salud: General, Oncológica, de Urgencias y de Alto Costo No Oncológica. Cada una de estas redes ha sido estructurada con una oferta completa de servicios que incluye los grupos de internación, consulta externa, procedimientos quirúrgicos, apoyo diagnóstico y complementación terapéutica, así como atención inmediata. Esta configuración garantiza una red articulada y adecuada para la prestación oportuna y continua de los servicios requeridos por su población afiliada en respuesta a las necesidades.

En relación con la conformación de las redes Oncológica, de Urgencias y No Oncológica, se destaca la necesidad de realizar una revisión detallada de cada una, considerando los componentes primario, complementario y mixto, así como la pertinencia de incluir prestadores y servicios.

Se continúa observando la no inclusión de algunos servicios registrados en el REPS, especialmente en los relacionados con Medicina Alternativa y Terapias Complementarias y Rehabilitación Oncológica que la EPS en el último reporte correspondiente al mes de octubre continua sin la inclusión de estos servicios.


En cuanto a la cobertura, la EPS presenta que el 100% de los servicios ofrecidos por la EPS se registran en el Plan de Beneficios en Salud (PBS) durante los 10 meses del año. Asimismo, se evidencia que la totalidad de los servicios ofrecidos (100%) están disponibles tanto para el régimen contributivo como para el régimen subsidiado.

En cuanto a la naturaleza de los prestadores, en octubre se identificó que, de los 100 IPS reportadas en la RIPSS, 96 IPS son de naturaleza privada, correspondiente a un 68% del total de las IPS que conforman la red y, en consecuencia, el 32% de las IPS son públicas. Se encontró que el 100% de las IPS cuentan con contrato de actualización según Decreto 441.

## SANITAS EPS

Durante lo corrido en los diez (10) meses del año, Sanitas EPS presentó sus reportes de red de manera oportuna. Sin embargo, en junio el reporte fue entregado de forma extemporánea y presentó una disminución en la calidad del dato con seis servicios no habilitados. Frente al REPS la coherencia en el mes de junio fue del 98% y para octubre del 99.5%. En los meses de julio, agosto, septiembre y octubre el reporte fue entregado dentro del plazo establecido y alcanzó una coherencia del 100% frente al REPS, aunque se identificaron 35 registros duplicados en el mes de julio, 3 en el mes de agosto, 6 en septiembre y octubre, lo que indica que aún existen oportunidades de mejora en el control de la información.

En cuanto a la conformación de la Red Integral de Prestadores de Servicios de Salud (RIPSS), se han observado ligeras variaciones a lo largo del período. En **enero** se registraron 114 Instituciones Prestadoras de Servicios de Salud (IPS), 189 sedes y 1451 servicios. En **febrero**, la red contó con 112 IPS, 185 sedes y 1.438 servicios, reflejando una

 <p><b>ALCALDÍA MAYOR DE BOGOTÁ D.C.</b> SECRETARÍA DE SALUD</p>	<p>GESTIÓN SOCIAL Y TERRITORIAL EN SALUD PÚBLICA DIRECCIÓN DE PROVISIÓN DE SERVICIOS DE SALUD SISTEMA DE GESTIÓN CONTROL DOCUMENTAL</p>		
	<p>INFORME DE SEGUIMIENTO EN EL CONTEXTO DEL MAITE A LAS NOVEDADES DE LAS REDES INTEGRALES DE PRESTADORES DE SERVICIOS DE SALUD A LAS EPS HABILITADAS Y AUTORIZADAS EN BOGOTÁ D.C.</p>		
	<p>Código:</p>	<p>SDS-GTS-FT-095</p>	

<p>Elaborado por: Erika María Velásquez Ardila / Revisado por: Fernando Aníbal Peña Díaz, Edizabett Ramirez Rodríguez y Tamara Vanin /Aprobado por: Luis Alexander Moscoso Osorio</p>
---

reducción de 2 IPS, 4 sedes y 13 servicios respecto al mes anterior. Para **marzo**, se reportaron 111 IPS, 185 sedes y 1.437 servicios, lo que implicó una disminución de 1 IPS y de 1 servicio en comparación con febrero, sin variación en el número de sedes. En **abril**, la conformación fue de 111 IPS, 185 sedes y 1.425 servicios, evidenciando una reducción únicamente en los servicios, con un total de 12 frente a marzo; en **mayo** se observó un disminución, alcanzando un total de 110 IPS, 184 sedes y 1.420 servicios, lo que representa variación en una sede, un prestador y cinco servicios con respecto a abril; en **junio**, la conformación contó con 110 IPS, 186 Sedes y 1.413 servicios, presentando aumento de dos sedes y disminución absoluta de 7 servicios, respecto al mes anterior. En el mes de **julio** se contó con un total de 106 Instituciones Prestadoras de Servicios de Salud, 180 sedes y 1.383 servicios; presentando disminución de 4 IPS, seis (6) sedes y 30 servicios con relación al mes de junio 2025. En **agosto** contó con un total de 103 Instituciones Prestadoras de Servicios de Salud, 173 Sedes y 1263 servicios; con relación al mes de julio 2025 se presentó disminución de tres (3) IPS, siete (7) sedes y 120 servicios constituyéndose en el mes que mayor variación presentó. Para el mes de **septiembre**, la EPS reportó 113 IPS, 185 Sedes y 1.326 servicios que con relación al mes de agosto 2025 presenta aumento de diez (10) IPS, 12 sedes y 63 servicios, finalmente, en **octubre** la red se conformó con 112 Instituciones Prestadoras de Servicios de Salud, 183 Sedes y 1.311 servicios, que con relación al mes de septiembre, representó una variación consistente en la disminución de uno (1) en el número de prestadores, dos (2) sedes y 15 servicios.


A pesar de algunos avances, persisten inconsistencias en la estructuración de las redes.

En la Red General se mantiene la inclusión de prestadores con énfasis oncológico y continúa la ausencia de contratación para 13 servicios esenciales, entre ellos atención prehospitalaria, hospitalización en consumo de sustancias psicoactivas, medicina estética, medicinas alternativas, entre otros.

Respecto a la Red Oncológica mantiene el componente primario, el cual fue incorporado en junio, lo que representa un avance en su estructuración. No obstante, no se registran los servicios correspondientes al grupo de atención inmediata y el de rehabilitación oncológica; adicionalmente se hace necesario revisar algunos servicios incluidos, por cuanto corresponden a la Red General.

La Red de Urgencias continúa sin contemplar servicios quirúrgicos, lo que limita su capacidad resolutive en situaciones críticas. El 97% de los servicios activos de la Red Alto Costo no oncológica se concentran en el componente complementario, lo que sugiere una orientación especializada y baja capacidad de respuesta primaria.

En octubre la distribución de los servicios por Régimen reporta que el 84% son ofertados para el Régimen Contributivo (1.105 servicios) y el 95% para el Régimen Subsidiado (1.249 servicios). Asimismo, el 87% de los servicios (1.143) son compartidos con el Plan

 <b>ALCALDÍA MAYOR DE BOGOTÁ D.C.</b> SECRETARÍA DE SALUD	GESTIÓN SOCIAL Y TERRITORIAL EN SALUD PÚBLICA DIRECCIÓN DE PROVISIÓN DE SERVICIOS DE SALUD SISTEMA DE GESTIÓN CONTROL DOCUMENTAL				
	INFORME DE SEGUIMIENTO EN EL CONTEXTO DEL MAITE A LAS NOVEDADES DE LAS REDES INTEGRALES DE PRESTADORES DE SERVICIOS DE SALUD A LAS EPS HABILITADAS Y AUTORIZADAS EN BOGOTÁ D.C.				
	Código:	SDS-GTS-FT-095	Versión:	1	
Elaborado por: Erika María Velásquez Ardila / Revisado por: Fernando Aníbal Peña Díaz, Edizabett Ramirez Rodríguez y Tamara Vanin /Aprobado por: Luis Alexander Moscoso Osorio					

Complementario/Póliza. En cuanto a la naturaleza jurídica, 107 IPS son privadas y cinco (5) son públicas.

En resumen, aunque Sanitas EPS ha mostrado avances en la oportunidad y coherencia de sus reportes, especialmente en julio, agosto, septiembre y octubre, aún enfrenta retos importantes en la estructuración y coherencia de sus redes, así como en la contratación de servicios esenciales que garanticen una atención integral y resolutive para sus afiliados.



## EPS SURAMERICANA

Durante el periodo comprendido entre enero y octubre de 2025, la EPS Suramericana ha mantenido un seguimiento constante y oportuno sobre la conformación y evolución de su Red Integral de Prestadores de Servicios de Salud (RIPSS), cumpliendo con los lineamientos establecidos por el Ministerio de Salud y Protección Social y asegurando la coherencia con el Registro Especial de Prestadores de Servicios de Salud (REPS). Este seguimiento ha incluido la validación mensual de novedades en prestadores, sedes y servicios, permitiendo mantener la disponibilidad, suficiencia y completitud de la red en el Distrito Capital.

A lo largo de estos diez meses, la red mostró una tendencia de crecimiento sostenido en el número de servicios, pasando de 2.517 en enero, a 3.511 en agosto, 3.689 en septiembre y 3.691 en octubre, lo que refleja una consolidación en la estructura de la red. Al corte de octubre, la red global estuvo conformada por 105 prestadores, 205 sedes y 3.691 servicios, manteniendo estabilidad en el número de prestadores y sedes respecto a septiembre, y un incremento marginal de dos servicios. Las variaciones más significativas se presentaron entre julio y septiembre, con el ingreso de prestadores como Goleman sede Castellana, Clínica Nuestra Señora de la Paz, Hospital Universitario San Ignacio, Rehabilitarte Plus S.A.S., Health & Life IPS S.A.S. sede Montevideo y Rehabilitación Clínica Ortofed, así como el retiro de la sede Rehabilitación.

La conformación por redes específicas muestra una estructura funcional y relativamente estable. La Red General continúa representando el núcleo de la atención, con más del 86% de los servicios ofertados, alcanzando 3.203 servicios en octubre, distribuidos en los componentes primario, complementario y mixto. La orientación de esta red es predominantemente ambulatoria, con 54,20% de los servicios en Consulta Externa y 24,57% en Apoyo Diagnóstico y Complementación Terapéutica, mientras que los grupos de Internación (6,24%) y Atención Inmediata (2,44%) mantienen baja participación.

La Red Oncológica mantiene una cobertura adecuada para el tratamiento y seguimiento de pacientes oncológicos, con 1.356 servicios en octubre, distribuidos en 93 del componente primario, 1.075 del complementario y 188 del mixto. La composición funcional evidencia

 <p><b>ALCALDÍA MAYOR DE BOGOTÁ D.C.</b> SECRETARÍA DE SALUD</p>	<b>GESTIÓN SOCIAL Y TERRITORIAL EN SALUD PÚBLICA</b> <b>DIRECCIÓN DE PROVISIÓN DE SERVICIOS DE SALUD</b> <b>SISTEMA DE GESTIÓN</b> <b>CONTROL DOCUMENTAL</b>		
	<b>INFORME DE SEGUIMIENTO EN EL CONTEXTO DEL MAITE A LAS NOVEDADES DE LAS REDES INTEGRALES DE PRESTADORES DE SERVICIOS DE SALUD A LAS EPS HABILITADAS Y AUTORIZADAS EN BOGOTÁ D.C.</b>		
	Código:	SDS-GTS-FT-095	

Elaborado por: Erika María Velásquez Ardila / Revisado por: Fernando Aníbal Peña Díaz, Edizabett Ramirez Rodríguez y Tamara Vanin /Aprobado por: Luis Alexander Moscoso Osorio
--

una orientación hacia Consulta Externa (34,37%) y Apoyo Diagnóstico (22,71%), complementada por servicios quirúrgicos (24,56%) e internación (13,05%).

La Red de Urgencias presentó una reducción significativa en el componente complementario, pasando de 391 servicios en septiembre a 292 en octubre, aunque la estructura general se mantuvo con 23 prestadores, 31 sedes y 375 servicios. Se evidenció que, pese a tener contratados 45 servicios de urgencias, solo tres aplican efectivamente a la red, situación que requiere ajuste para garantizar la capacidad resolutive.

Por su parte, la Red de Alto Costo No Oncológica se mantuvo estable, con 340 servicios en octubre, distribuidos en 56 del componente primario, 258 del complementario y 26 del mixto. Predominan los servicios de Consulta Externa (41,18%) y Apoyo Diagnóstico (28,82%), esenciales para el seguimiento de pacientes crónicos y terapias de alta complejidad.

En cuanto a la naturaleza jurídica, la red está conformada mayoritariamente por prestadores privados (95,15%), mientras que los públicos representan el 4,85%. La distribución de servicios evidencia que el 67,08% son ofertados por prestadores privados y el 32,92% por prestadores públicos. Se identificaron errores en la clasificación, como el caso del Hospital Universitario de La Samaritana, registrado como privado siendo público, lo que requiere corrección para garantizar la calidad del dato.



Persisten brechas en la cobertura, con ausencia de algunos servicios habilitados en el REPS (ej. Estomatología, Medicina Alternativa, Rehabilitación Oncológica), lo que limita la completitud de la red. No obstante, la calidad del reporte fue alta, alcanzando 100% de coherencia con el REPS en octubre, aunque se observó alteración en el formato del campo “fecha de finalización”.

Respecto a los contratos, la EPS mantiene el 100% de actualización conforme al Decreto 441 de 2022, lo que refleja un adecuado cumplimiento normativo. Finalmente, durante todo el periodo evaluado, el 100% de los servicios reportados estuvieron disponibles para los afiliados de los regímenes contributivo y subsidiado, garantizando la cobertura integral del Plan de Beneficios en Salud (PBS).

**CONCLUSIONES CONSOLIDADAS DE RED DE 8 EPS HABILITADAS AL MES DE OCTUBRE DE 2025**

A partir de la información aportada por las 8 EPS habilitadas, a continuación se presenta un análisis comparativo de la red de EPS habilitadas durante los meses de enero a octubre de 2025, considerando la Red General, Red Oncológica, Red de Urgencias y Red de Alto Costo No Oncológica. Se analizan los componentes primario, complementario y mixto en cada red, identificando tendencias, fortalezas y oportunidades de mejora.



 <b>ALCALDÍA MAYOR DE BOGOTÁ D.C.</b> SECRETARÍA DE SALUD	GESTIÓN SOCIAL Y TERRITORIAL EN SALUD PÚBLICA DIRECCIÓN DE PROVISIÓN DE SERVICIOS DE SALUD SISTEMA DE GESTIÓN CONTROL DOCUMENTAL				
	INFORME DE SEGUIMIENTO EN EL CONTEXTO DEL MAITE A LAS NOVEDADES DE LAS REDES INTEGRALES DE PRESTADORES DE SERVICIOS DE SALUD A LAS EPS HABILITADAS Y AUTORIZADAS EN BOGOTÁ D.C.				
	Código:	SDS-GTS-FT-095	Versión:	1	
Elaborado por: Erika María Velásquez Ardila / Revisado por: Fernando Aníbal Peña Díaz, Edizabett Ramirez Rodríguez y Tamara Vanin /Aprobado por: Luis Alexander Moscoso Osorio					

Durante los diez meses corridos del año 2025, se observa una evolución significativa en la conformación de la red de servicios de las EPS habilitadas.

**Red General:** Esta red, registra en octubre 520 prestadores, 1.448 sedes y 20.262 servicios, mostrando una tendencia al alza en servicios desde enero (18.848 servicios) con pico en septiembre (20.694). Frente a los prestadores y las sedes muestra la misma tendencia con dos meses atípicos por expansión de red febrero: 518 prestadores y 1.378 sedes, septiembre: 527 prestadores y 1.474 sedes (máximo del periodo), sosteniendo el mayor total de servicios. El componente complementario es el principal contribuyente durante todo periodo (61% - 63%) inicia en enero con 11.481 servicios con un máximo en septiembre de 12.986, cerrando el periodo de octubre con 12.811 servicios, 451 prestadores y 1.083 sedes, seguido por el componente primario quien aporta entre el 31% al 32%, mostrando un crecimiento sostenido: de 5.732 servicios (enero) a 6.571 (septiembre), luego leve ajuste a 6.319 servicios en octubre, con 375 prestadores, 1.098 sedes y 6.319 servicios. El componente mixto reduce su participación de 1.635 servicios en enero a 1.100 desde julio en adelante hasta llegar a 1.132 en octubre, reflejando una migración hacia componentes más definidos (primario/complementario), contando con 42 prestadores, 172 sedes.

En conclusión la Red General muestra crecimiento sostenido en prestadores, sedes y servicios, consolidando la oferta, con predominio del componente complementario, seguido del primario y ajustes en el mixto por mejor tipificación de información.

**Red Oncológica:** La red oncológica muestra a lo largo del periodo un número de servicios que oscilan en promedio los 3.900 entre enero (3.865 servicios) y octubre (4.827 servicios) con un pico de 5.579 en el mes de septiembre. Esta Red se constituyó en octubre con 136 prestadores y 311 sedes. Frente a la participación por componente, el complementario representa el 78.6% con un cierre en el mes de octubre constituido por 131 IPS, 271 sedes y 3.996 servicios; el componente primario presentó una contracción reduciendo en aproximadamente un 50% el número de IPS y sedes reportadas en el mes de septiembre, consolidándose en octubre con 73 IPS, 151 sedes y 628 servicios; sin embargo, representa una participación del 13.7% en el total de la red, con valores altos en los meses de junio, julio y septiembre en prestadores, sedes y servicios. El componente mixto, aunque más reducido, se mantuvo estable con 19 prestadores, 36 sedes y 203 servicios.

En síntesis, la red se sostiene en el componente complementario, con fluctuaciones en el primario y estabilidad en el mixto, reflejando una estructura orientada a la atención especializada.

**Red de Urgencias:** La red de urgencias presenta en el mes de octubre una conformación con 100 prestadores, 304 sedes y 5.752 servicios, constituyéndose en el mes que

 <b>ALCALDÍA MAYOR DE BOGOTÁ D.C.</b> SECRETARÍA DE SALUD	GESTIÓN SOCIAL Y TERRITORIAL EN SALUD PÚBLICA DIRECCIÓN DE PROVISIÓN DE SERVICIOS DE SALUD SISTEMA DE GESTIÓN CONTROL DOCUMENTAL		
	INFORME DE SEGUIMIENTO EN EL CONTEXTO DEL MAITE A LAS NOVEDADES DE LAS REDES INTEGRALES DE PRESTADORES DE SERVICIOS DE SALUD A LAS EPS HABILITADAS Y AUTORIZADAS EN BOGOTÁ D.C.		
	Código:	SDS-GTS-FT-095	

Elaborado por: Erika María Velásquez Ardila / Revisado por: Fernando Aníbal Peña Díaz, Edizabett Ramirez Rodríguez y Tamara Vanin /Aprobado por: Luis Alexander Moscoso Osorio
--

contempla el mayor número de IPS en lo corrido del año 2025, en contraste con un menor número de servicios. En el periodo enero a octubre, junio se muestra como el mes cuyas cifras reflejan una contracción de la red, con mejoramiento en los meses posteriores.

El componente que representa la mayor participación es el complementario (74%), que en octubre se conforma 86 prestadores, 238 sedes y 4.419 servicios, le sigue el primario con una participación del 15.7% conformado para el mismo mes por 85 IPS, 187 sedes y 1.015 servicios; finalmente, el componente mixto muestra una participación del 10% con una tendencia a la baja, contando con 25 prestadores, 76 sedes y 318 servicios en octubre 2025.

De lo anterior es posible inferir el fortalecimiento de la red, sin perjuicio de la necesidad de reforzar la retroalimentación a las EPS. En conclusión la Red de Urgencias alcanzó en octubre su mayor número de prestadores (100 IPS) y en junio el de servicios del año 2025 (6.998), evidenciando fortalecimiento en la oferta, especialmente en los componentes primario y complementario.

**Red de Alto Costo No Oncológico:** La red de alto costo no oncológico, en octubre reporta un incremento significativo en su composición respecto a los nueve meses que anteceden, con un total de 183 prestadores, 622 sedes y 8.131 servicios. A lo largo del año los servicios totales: oscilan entre 5.675 (junio) y 8.385 (septiembre) y de enero (8.270) a octubre (8.131) el cambio neto es de menos 139 servicios (ligera caída). Predomina el componente complementario con el 72.3% de participación constituido por 165 prestadores, 449 sedes y 6.113 servicios; el componente primario representa el 14.3% con los valores más altos del periodo en los meses de septiembre y octubre; le sigue el componente mixto, el cual muestra una participación del 13.4%, mostrando un descenso desde el mes de marzo con tendencia al alza en los últimos tres meses cerrando en octubre con 26 IPS, 127 sedes y 988 servicios.

En conclusión La red de alto costo no oncológico presentó un aumento importante en su estructura durante octubre en comparación con los meses anteriores. Aunque hubo variaciones en la cantidad de servicios a lo largo del año, el componente complementario sigue siendo el más predominante, seguido por el primario y el mixto, este último con una tendencia reciente al alza.

*Elaborado mensual por: ERIKA VELASQUEZ, CLAUDIA QUINTERO, NATHALIE RAMIREZ, DIANA RAMIREZ, FERNANDO VILLAMIL*